

## FOTBAL

Ora	N.c.	Liga			1	X	2	3+	4+	GG	GG3+
				COD OPERATOR	1	0	2	3	4	517	574
14:00	6609	AM. INT.	Coreea de Sud	Costa Rica	1,63	3,70	5,90	2,00	3,60	1,97	2,50
15:25	6602	AM. INT.	Japonia	SUA	2,60	3,10	2,85	2,05	3,80	1,83	2,45
18:30	12016	FIN 2 PF	Kooteteppee	Kpv	1,43	4,30	6,75	1,50	2,25	1,62	1,95
19:00	6031	LIGNAC C	Georgia	Macedonia	2,20	3,20	3,50	2,15	4,00	1,92	2,60
19:00	6035	CE 21CLF	Croatia U21	Danemarca U21	2,55	3,15	2,70	1,85	3,15	1,68	2,10
19:00	6038	LIGNAC G	Estonia	Malta	1,95	3,40	4,10	2,15	4,00	1,95	2,60
19:00	6039	CE 21CLF	Slovenia U21	Ucraina U21	2,50	3,15	2,75	1,95	3,45	1,77	2,25
19:00	6041	CE 21CLF	Islanda U21	Cehia U21	2,85	3,10	2,45	2,05	3,80	1,83	2,45
19:00	6610	AM. INT.	Iran	Uruguay	4,10	3,40	1,95	2,15	4,00	1,95	2,60
19:00	6616	AM. INT.	Paraguay	EAU	1,65	3,70	5,70	1,95	3,45	1,95	2,50
20:00	6615	AM. INT.	Canada	Qatar	2,00	3,40	3,90	2,15	4,00	1,95	2,60
20:30	5140	FRA 3	Bastia B.	Le Manss	2,85	3,10	2,45	2,05	3,80	1,83	2,45
20:30	5141	FRA 3	Cholet	Concarneau	3,60	3,15	2,05	2,15	4,00	1,95	2,60
20:30	5142	FRA 3	Paris-Levallois 13	ATUUs Avranches	2,40	3,00	3,05	2,20	4,20	1,92	2,65
20:30	5143	FRA 3	Red Star	Martigues	1,95	3,30	3,80	2,05	3,80	1,92	2,55
20:30	5144	FRA 3	Sedan	Le Puy	2,45	3,00	2,95	2,15	4,00	1,88	2,55
20:30	5145	FRA 3	Briochin	Orleans	2,50	3,10	2,80	2,05	3,80	1,83	2,45
20:30	5146	FRA 3	Waresaillies 78	Nancy	2,35	3,00	3,10	2,20	4,20	1,95	2,65
20:30	5147	FRA 3	Villefranche-Beaujol	Bourg Peronnas	2,45	3,00	2,95	2,15	4,00	1,88	2,55
21:00	6040	CE 21CLF	Irlanda U21	Israel U21	2,35	3,10	3,00	2,05	3,80	1,85	2,45
21:00	6611	AM. INT.	Arabia Sauditã	Ecuador	4,20	3,40	1,92	2,15	4,00	1,98	2,60
21:00	6604	AM. INT.	BRAZILIA	Ghana	1,20	6,50	15,0	1,65	2,65	2,60	2,85
21:45	2484	SCO CE CUI	Anan Athletic	K Hearts	2,95	3,70	2,05	1,55	2,35	1,50	1,77
21:45	2485	SCO CE CUI	Alloa	Airdrie	2,45	3,60	2,45	1,60	2,50	1,52	1,80
21:45	2486	SCO CE CUI	Falkirk	Partick	3,35	3,80	1,85	1,55	2,35	1,57	1,85
21:45	2501	TG 1	Penybont	Aberystwyth	1,55	3,90	5,60	1,55	2,40	1,60	1,98
21:45	2502	TG 1	Airbus	Newtown	5,00	3,50	1,67	1,65	2,70	1,70	2,05
21:45	2651	IRL N 1	Crusaders	Ballymena United	1,50	4,10	5,90	1,50	2,25	1,60	1,95
21:45	2652	IRL N 1	Dungannon	Portadown	1,90	3,45	5,80	1,65	2,70	1,65	1,95
21:45	2653	IRL N 1	Coleraine	Newri City	1,55	3,90	5,60	1,55	2,40	1,60	1,98
21:45	2658	IRL N 1	Carrick Utd	Larne	4,80	3,60	1,68	1,60	2,55	1,67	2,00
21:45	6005	LIGNAC A	Germania	Ungaria	1,25	6,75	13,0	1,55	2,35	2,10	2,35
21:45	6006	LIGNAC A	Italia	Anglia	3,15	3,05	2,60	2,20	4,20	1,92	2,65
21:45	6019	LIGNAC B	Bosnia si Hertegovin	Munteenegru	1,75	3,50	5,10	2,15	4,00	2,00	2,60
21:45	6020	LIGNAC B	Finlanda	România	2,40	3,20	3,10	2,00	3,60	1,78	2,35
21:45	6032	LIGNAC C	Bulgaria	Gibraltar	1,10	10,0	23,0	1,40	1,97	2,60	2,75
22:00	1625	OLA 2	Dordrecht	MVV	2,35	3,30	2,85	1,50	2,25	1,48	1,70
22:00	1626	OLA 2	Heracles	Helmond	1,35	4,80	7,50	1,50	2,25	1,75	2,05
22:00	1627	OLA 2	Top Oss	Willem II	4,50	3,50	1,75	1,70	2,75	1,72	2,10
22:00	1628	OLA 2	Venlo	Telstar	2,15	3,35	3,15	1,60	2,55	1,55	1,80
22:00	2483	SCO CE CUI	The New Saints	Dundee	2,55	3,70	2,30	1,60	2,50	1,52	1,80
22:00	4032	SPA 2	Gijon	Ibiza	1,85	3,40	4,60	2,20	4,20	2,05	2,70
22:00	6603	AM. INT.	Maroc	CHI	2,75	2,95	2,85	2,30	4,40	1,97	2,75
23:00	1456	ARG 2	Quilmes	Almagro	2,65	2,80	2,90	2,50	5,00	2,00	2,90
00:00	1379	PAR 1CL	Sportivo Ameliano	Guairera	2,35	3,10	3,00	2,00	3,60	1,80	2,35
00:55	1351	URU 1CL	Dep. Maldonado	Boston River	2,40	3,00	3,05	2,20	4,20	1,92	2,65
00:55	1421	ARG 1	Godoy Cruz	Boca Juniors	2,70	2,95	2,90	2,35	4,60	1,98	2,85
00:55	1422	ARG 1	Huracan	Banfield	1,75	3,50	5,10	2,20	4,20	2,05	2,70
00:55	1523	BRA 2	Nautico	Sampaio Correa	2,35	3,00	3,10	2,30	4,40	2,00	2,80
00:55	1721	MEX 2AP	Tepatitlan de Morelo	Tapatio	2,15	3,05	3,50	2,20	4,20	1,97	2,65
02:30	1372	PAR 1CL	General Caballero	Guarani Asuncion	3,25	3,25	2,15	1,90	3,30	1,73	2,25
03:00	1701	MEX 1AP	Necaxa	Venados De Mazatlan	1,92	3,35	3,80	1,95	3,45	1,90	2,45
03:00	6607	AM. INT.	Argentina	Honduras	1,08	12,0	23,0	1,35	1,90	2,40	2,55
03:05	1726	MEX 2AP	Correcaminos UAT	Ray2a	2,15	3,05	3,50	2,20	4,20	1,97	2,65
03:30	1524	BRA 2	Londrina	Ponte Preta	2,20	2,95	3,50	2,70	5,40	2,20	3,00
05:05	1702	MEX 1AP	Puebla	UNAM Pumas	2,00	3,35	3,50	1,85	3,15	1,75	2,20
08:00	4824	JAP 2	Kusatsu	Jamaguci	2,50	2,90	3,00	2,35	4,60	1,98	2,85

SÂMBĂȚĂ, 24.9.2022

FOTBAL				Rezultat final (RF)					Total goluri (TG)			Ambele echipe inscriu	
Ora	N.c.	Liga			1	X	2	3+	4+	GG	GG3+		
				COD OPERATOR	1	0	2	3	4	517	574		
10:00	4721	COR 52	Buceon	Gimpo	1,70	3,40	5,00	2,20	4,20	2,05	2,70		
10:00	4825	JAP 2	Tokyo Verdy	M Yamagata	2,75	3,15	2,50	1,95	3,45	1,77	2,25		
12:30	4743	CHI 1	Changchun	Wuhan Zall	1,50	3,90	6,25	1,70	2,75	1,85	2,25		
13:00	4826	JAP 2	Oita Trinita	Kofu	2,40	3,10	2,95	2,05	3,80	1,83	2,45		
13:00	4827	JAP 2	V-Varen Nagasaki	Yokohama	2,75	3,00	2,60	2,15	4,00	1,88	2,50		
13:30	1185	ITA 3C	Monterosi FC	Virtus Francavilla	2,40	3,00	3,05	2,30	4,40	1,97	2,80		
14:00	5421	SUE 3N	Sylvia	Hammarby TFF	2,40	3,60	2,50	1,60	2,50	1,52	1,80		
14:00	5431	SUE 3S	Torns If	Tvaakers	2,55	3,70	2,30	1,60	2,50	1,52	1,80		
14:00	12017	FIN 2 PF	TPS	Jaro	2,10	3,30	3,30	1,75	2,90	1,65	2,00		
14:40	4742	CHI 1	Wuhan Zall TT	Cangdzou	1,43	4,20	7,00	1,65	2,70	1,80	2,15		
14:30	4751	CHI 1	Dalian Pro	Beijing Guoan	3,30	3,20	2,15	1,95	3,45	1,80	2,35		
14:30	12018	ANG 3	Forest Green	Exeter	3,20	3,25	2,30	1,95	3,45	1,77	2,30		
15:00	4033	SPA 2	Huesca	Leganes	2,40	3,00	3,30	2,35	4,60	1,98	2,85		
15:00	4753	CHI 1	Shenzhen	Shandong	7,75	4,20	1,40	1,75	2,90	1,95	2,30		
15:30	1141	ITA 3A	Pro Sesto	SG City Nova	2,30	3,10	3,10	2,05	3,80	1,85	2,50		
15:30	1142	ITA 3A	Pro Patria	AC Renate	2,30	3,10	3,10	2,05	3,80	1,85	2,50		
15:30	1143	ITA 3A	Lecco	Mantova	2,10	3,25	3,35	1,90	3,30	1,75	2,30		
15:30	1144	ITA 3A	Pergolettese	Arcinjano	2,25	3,00	3,30	2,30	4,40	2,00	2,80		
15:30	1145	ITA 3A	Pordenone	Padova	2,30	3,00	3,20	2,20	4,20	1,95	2,65		
15:30	1146	ITA 3A	Piacenza	Albinoletfe	2,40	3,00	3,05	2,20	4,20	1,92	2,65		
15:30	1147	ITA 3A	Virtus V.	FeralpiSalo	3,35	2,90	2,30	2,50	5,00	2,02	2,95		
15:30	1148	ITA 3A	Trento	Triestina	2,55	3,00	2,80	2,20	4,20	1,92	2,65		
15:30	1161	ITA 3B	Cesena	Pontedera	1,62	3,45	5,70	2,20	4,20	2,15	2,75		
15:30	1167	ITA 3B	Recanatese	Sassari	2,20	3,00	3,45	2,30	4,40	2,05	2,80		
15:30	1186	ITA 3C	Andria Bat.	Picerno	2,10	3,25	3,35	1,85	3,15	1,73	2,20		
16:00	2487	SCO CE CUI	Montrose	Kilmarnock II	2,10	3,70	2,90	1,50	2,20	1,47	1,72		
16:00	2491	SCO CE CUI	Inverness	Brechin	1,30	5,30	7,25	1,25	1,65	1,52	1,62		
16:00	6021	LIGNAC B	Armenia	Ucraina	6,75	3,90	1,55	2,00	3,60	2,00	2,50		
16:00	11124	FIN 2 PT	Mikkeli	SJK II	1,90	3,45	3,80	1,55	2,40	1,58	1,85		

## FOTBAL

Ora	N.C.	Liga			1	X	2	3+	4+	GG	GG3+
				COD OPERATOR	1	0	2	3	4	517	574
16:00	12019	FIN 2 PT	Gnistan	Pepo	1,92	3,45	3,70	1,55	2,40	1,58	1,80
16:00	12020	ANG 4	Northampton	Stockport	2,40	3,30	3,00	1,85	3,15	1,68	2,10
16:30	2503	TG 1	Bala Town	Cardiff M.	2,25	3,25	3,05	1,80	3,05	1,67	2,00
16:30	2504	TG 1	HaWarefordwest Co	Flint UTD	2,25	3,25	3,05	1,75	2,90	1,63	1,95
16:30	2505	TG 1	Connah's QN	Pontiprid	1,60	3,60	5,50	1,95	3,45	1,97	2,50
17:00	1352	URU 1 CL	Liverpool	Montevideo Montevideo	1,75	3,40	4,70	2,00	3,60	1,93	2,50
17:00	1525	BRA 2	Itunao	Brusque	1,90	3,20	4,10	2,50	5,00	2,20	2,90
17:00	2191	ANG 5	Woking	Solihull	2,80	3,25	2,40	1,70	2,75	1,58	1,90
17:00	2192	ANG 5	York	Notts County	3,70	3,35	1,95	1,80	3,05	1,73	2,15
17:00	2193	ANG 5	Yeovil	Boreham Wood	3,10	3,10	2,30	2,00	3,60	1,80	2,40
17:00	2194	ANG 5	Wealdstone	Southend	2,75	3,00	2,60	2,00	3,60	1,78	2,35
17:00	2195	ANG 5	Scunthorpe	Dorking	2,55	3,25	2,60	1,60	2,55	1,53	1,80
17:00	2196	ANG 5	Eastleigh	Halifax	2,25	3,15	3,15	1,95	3,45	1,80	2,30
17:00	2197	ANG 5	Dag & Red	Barnet	1,90	3,45	3,80	1,65	2,70	1,65	1,95
17:00	2198	ANG 5	Wrexham	Torquay	1,30	5,00	9,00	1,55	2,35	1,82	2,10
17:00	2199	ANG 5	Altrincham	Aldershot	2,00	3,35	3,50	1,80	3,05	1,70	2,10
17:00	2200	ANG 5	Bromley	Oldham	1,85	3,45	4,00	1,75	2,90	1,75	2,10
17:00	2201	ANG 5	Maidenhead United	Gateshead	2,65	3,15	2,60	1,85	3,15	1,68	2,10
17:00	2202	ANG 5	Maidstone United	Chesterfield	3,70	3,35	1,95	1,70	2,75	1,68	2,00
17:00	2221	ANG 6 S	Chippenham Town	Dulvic	1,95	3,70	3,15	1,85	3,10	1,75	2,25
17:00	2222	ANG 6 S	Braintree	Slough Town	2,05	3,70	2,95	1,70	2,70	1,62	1,95
17:00	2223	ANG 6 S	Cheeshunt	Tonbridge	2,90	3,70	2,10	1,65	2,65	1,57	1,87
17:00	2224	ANG 6 S	Oxford City	Bath City	2,55	3,60	2,35	1,70	2,70	1,57	1,87
17:00	2225	ANG 6 S	Taunton	Chelmsford	2,95	3,00	2,45	2,15	4,00	1,88	2,55
17:00	2226	ANG 6 S	Welling	Hevent & Wat.	2,95	3,70	2,05	1,65	2,65	1,57	1,90
17:00	2227	ANG 6 S	Weymouth	Dover Athletic	2,45	3,60	2,45	1,85	3,10	1,67	2,05
17:00	2228	ANG 6 S	Hamel	Whorthing	2,70	3,60	2,25	2,15	3,90	1,90	2,55
17:00	2229	ANG 6 S	Farnborough	St. Albans	2,45	3,60	2,45	2,15	3,90	1,87	2,50
17:00	2230	ANG 6 S	Dartford	Hampton&Richmond	2,05	3,60	3,00	2,15	3,90	1,92	2,55
17:00	2231	ANG 6 S	Hungerford	Ebbsfleet	3,70	3,80	1,75	1,65	2,65	1,70	2,00
17:00	2232	ANG 6 S	Concord	Eastbourne	2,60	3,60	2,30	2,05	3,70	1,82	2,45
17:00	2241	ANG 6 N	Alfreton	Brackley Town	2,90	3,15	2,40	1,95	3,45	1,77	2,25
17:00	2242	ANG 6 N	Darlington	Peterborough S.	1,95	3,45	3,60	1,65	2,70	1,65	1,90
17:00	2243	ANG 6 N	Afc Fyde	Bradford P.A.	1,43	4,00	7,50	2,15	4,00	2,35	2,80
17:00	2244	ANG 6 N	Curzon	Kings Lynn	4,00	3,45	1,85	1,65	2,70	1,68	2,00
17:00	2245	ANG 6 N	Banbury Utd	Scarborough	2,00	3,35	3,50	1,75	2,90	1,65	2,00
17:00	2246	ANG 6 N	Buxton	Chester	2,40	3,60	2,50	2,00	3,50	1,75	2,30
17:00	2247	ANG 6 N	Chorley	Gloucester City	1,85	3,35	4,10	1,95	3,45	1,90	2,45
17:00	2248	ANG 6 N	Kettering	Kidderminster	4,10	3,30	1,87	2,20	4,20	2,05	2,70
17:00	2249	ANG 6 N	Southport	Leamington	2,25	3,00	3,30	2,20	4,20	1,97	2,65
17:00	2250	ANG 6 N	Hereford	Blyth	1,75	3,50	4,50	1,85	3,15	1,85	2,30
17:00	2251	ANG 6 N	Telford	Boston United	2,45	3,10	2,85	2,00	3,60	1,78	2,35
17:00	2252	ANG 6 N	Farsley Celtic	Spennymoor	4,10	3,35	1,85	2,15	4,00	1,98	2,60
17:00	2261	ANG 7C	Alvechurch	Leiston	2,20	3,70	2,70	1,55	2,35	1,50	1,72
17:00	2262	ANG 7C	Stratford T.	Nuneaton	1,80	3,70	2,15	1,60	2,50	1,52	1,80
17:00	2263	ANG 7C	Tamworth	Kings Langley	2,10	3,90	4,00	1,55	2,35	1,60	1,95
17:00	2264	ANG 7C	Bromsgrouv	Basford	2,10	3,70	2,90	1,55	2,35	1,50	1,77
17:00	2265	ANG 7C	Coalville Town	Hoddnensford	1,43	4,20	6,25	1,65	2,65	1,77	2,10
17:00	2266	ANG 7C	Bedford	Ilkeston	2,90	3,70	2,10	1,50	2,20	1,47	1,72
17:00	2267	ANG 7C	Barwell	AFC Rushden	1,93	3,70	3,20	1,65	2,65	1,62	1,95
17:00	2268	ANG 7C	RushHull Olympic	Royston	1,88	3,80	3,30	1,55	2,35	1,57	1,85
17:00	2269	ANG 7C	Stourbridge	Hitchin	2,40	3,60	2,50	1,60	2,50	1,52	1,80
17:00	2270	ANG 7C	Needham	Mickleover	2,10	3,70	2,90	1,40	1,97	1,37	1,60
17:00	2271	ANG 7C	St.lves	Redic	1,87	3,80	3,30	1,55	2,35	1,57	1,85
17:00	2302	ANG 7S	Ashton Unt	Marine	1,90	3,45	3,80	1,60	2,55	1,60	1,90
17:00	2303	ANG 7S	Bamber	Belper	1,60	3,70	5,30	1,55	2,40	1,60	1,98
17:00	2304	ANG 7S	Gainsborough	Stalybridge	2,25	3,30	3,00	1,65	2,70	1,58	1,85
17:00	2305	ANG 7S	Matlock	Lancaster	1,80	3,35	4,40	2,00	3,60	1,90	2,50
17:00	2306	ANG 7S	Marske Utd	Stafford	2,45	3,15	2,80	1,95	3,45	1,77	2,25
17:00	2307	ANG 7S	Warrington	Manchester	2,40	3,20	2,85	1,85	3,15	1,68	2,10
17:00	2308	ANG 7S	Nantwich	Whitby	1,98	3,35	3,60	1,85	3,15	1,78	2,20
17:00	2309	ANG 7S	Redcliffe	Morpeth	2,40	3,25	2,80	1,75	2,90	1,60	1,95
17:00	2310	ANG 7S	Saint Silds	Atherton	1,63	3,60	5,20	1,95	3,45	1,97	2,50
17:00	2311	ANG 7S	Hyde	Guisely	2,15	3,25	3,25	1,85	3,15	1,70	2,15
17:00	2312	ANG 7S	Liware	Warrington R.	2,75	3,25	2,45	1,65	2,70	1,55	1,85
17:00	2419	SCO 4	Forfar	Stirling Albion	2,25	3,60	2,70	1,85	3,10	1,70	2,10
17:00	2488	SCO CE CUI	Peterhead	Elgin	1,82	3,80	3,45	1,55	2,35	1,57	1,85
17:00	2489	SCO CE CUI	Cove	Raith Rover	2,20	3,70	2,70	1,70	2,70	1,60	1,90
17:00	2490	SCO CE CUI	Clyde	Cernafoot	2,35	3,70	2,50	1,50	2,20	1,47	1,67
17:00	2492	SCO CE CUI	Buckie	Linfield	4,70	4,00	1,58	1,55	2,35	1,60	1,95
17:00	2493	SCO CE CUI	Arbroath	East Fife	1,40	4,40	6,50	1,55	2,35	1,65	1,97
17:00	5422	SUE 3N	Forward	TEBI	2,40	3,70	2,45	1,50	2,20	1,47	1,67
17:00	5423	SUE 3N	Sandvikenss	Haninge	1,28	5,40	7,75	1,40	1,95	1,70	1,95
17:00	5432	SUE 3S	Oddevold	AtVidabergs	1,35	4,60	7,25	1,60	2,50	1,85	2,10
17:00	5433	SUE 3S	Qviding	Lunds	2,95	3,70	2,05	1,60	2,50	1,52	1,85
17:00	5434	SUE 3S	IFK Malmo	Vanersborgs FKs IF	2,65	3,70	2,25	1,60	2,50	1,52	1,80
17:00	5435	SUE 3S	OLIMPIK Malmo	Trollhattan	2,35	3,60	2,55	1,75	2,85	1,60	1,92
17:00	5436	SUE 3S	OsKarssporhamns	Angelholms	1,95	3,70	3,15	1,60	2,50	1,57	1,90
17:00	6605	AM. INT.	Kargastan	Rusia	12,0	6,50	1,23	1,45	2,10	1,93	2,15
17:00	12021	ANG 4	Doncaster	Crawley Town	2,15	3,35	3,50	1,90	3,30	1,73	2,25
17:00	12022	ANG 4	Grimsby	Swindon	2,30	3,25	3,20	1,95	3,45	1,77	2,30
17:00	12023	ANG 4	Crewe	Mansfield	3,20	3,25	2,30	1,95	3,45	1,77	2,30
17:00	12024	ANG 4	Colchester	Rochdale	2,30	3,20	3,25	2,00	3,60	1,80	2,40
17:00	12025	ANG 4	Bradford	Wimbledon	1,75	3,50	5,10	1,95	3,45	1,93	2,45
17:00	12026	ANG 3	Sheffield Wednesday	Wycombe	1,75	3,60	4,90	1,85	3,15	1,85	2,30
17:00	12027	ANG 4	Hartlepool	Gillingham	2,65	3,10	2,80	2,15	4,00	1,88	2,50
17:00	12028	ANG 3	Shrewsbury	Burton	2,05	3,35	3,80	2,05	3,80	1,92	2,55
17:00	12029	ANG 4	Stevenage	Harrogate Town	1,62	3,80	5,90	1,95	3,45	1,97	2,50
17:00	12030	ANG 4	Barrow	Leyton	2,80	3,05	2,70	2,20	4,20	1,92	2,65
17:00	12031	ANG 4	Newport	Carlisle	2,25	3,25	3,30	1,95	3,45	1,80	2,30
17:00	12032	ANG 4	Walsall	Tranmere	2,20	3,10	3,60	2,20	4,20	1,97	2,65
17:00	12033	ANG 4	Sutton United	Salford	2,35	3,20	3,15	2,00	3,60	1,80	2,35
17:00	12034	ANG 3	Peterborough	Port Vale	1,95	3,50	3,90	1,80	3,05	1,73	2,15
17:00	12036	ANG 3	Bristol Rovers	Accrington	2,75	3,30	2,55	1,75	2,90	1,60	1,95

## FOTBAL

Ora	N.C.	Liga			1	X	2	3+	4+	GG	GG3+	Ora	N
				COD OPERATOR	1	0	2	3	4	517	574		
7:00	12037	ANG 3	Morecambe	Cambridge	2,90	3,25	2,50	1,95	3,45	1,77	2,25	13:00	1
7:00	12038	ANG 3	Barnsley	Charlton	2,35	3,25	3,10	1,95	3,45	1,77	2,25	14:00	5
7:15	4034	SPA 2	Mirandes	Zaragoza	3,10	3,10	2,45	2,20	4,20	1,92	2,65	14:00	5
7:30	1149	ITA 3A	Pro Vercelli	Novara	3,40	3,00	3,05	2,20	4,20	1,92	2,65	14:00	5
8:00	2571	IRL 1	Finn Harps	Bohemians Dublin	2,60	3,30	2,00	2,00	3,60	1,88	2,50	14:30	13
8:00	2591	IRL 2	Longford	Triti Utd	1,75	3,45	4,60	1,90	3,30	1,90	2,40	15:00	4
8:00	11222	SPA 31	Merida D	Unionistas	3,30	3,00	2,25	2,20	4,20	1,97	2,65	15:00	4
8:00	11296	SPA 32	Osasuna II	Eldense	2,35	3,10	3,00	2,00	3,60	1,80	2,35	15:45	2
8:30	1162	ITA 3B	Lucchese	Rimini	2,30	3,05	3,15	2,15	4,00	1,92	2,60	16:00	5
8:30	1163	ITA 3B	Reggiana	San Donato	1,42	4,10	7,50	1,85	3,15	2,05	2,45	16:00	5
8:30	1164	ITA 3B	Imolese	Fiorenzuola	2,30	3,00	3,20	2,30	4,40	2,00	2,80	17:00	1
8:30	1165	ITA 3B	Montevarchi	Fermana	2,40	2,90	3,15	2,50	5,00	2,00	2,90	17:00	1
8:30	1166	ITA 3B	Olbia	Siena	3,30	3,00	2,25	2,30	4,40	2,00	2,80	17:00	2
8:30	1168	ITA 3B	Gubbio	Virtus Entella	2,40	3,00	3,05	2,20	4,20	1,92	2,65	17:00	5
8:30	1169	ITA 3B	VIS Pesaro	Ancona Matelica	2,15	3,00	3,50	2,30	4,40	2,05	2,80	17:00	1
8:30	1170	ITA 3B	Alessandria	Carrarese	4,20	3,35	1,83	2,15	4,00	1,98	2,60	17:00	1
8:30	1401	CHI 2	Ac Barnechea	Melipilla	1,92	3,25	4,40	2,30	4,40	2,10	2,80	17:00	1
9:00	1423	ARG 1	Defensa Justicia	Patronat	2,25	3,15	3,45	2,15	4,00	1,92	2,60	17:15	4
9:00	1433	ARG 1	CA Sarmiento	Arsenal de Sarandi	2,40	3,10	3,20	2,30	4,40	1,97	2,80	18:00	1
9:00	6022	LIGNAC B	Slovenia	Norvegia	3,90	3,40	2,00	2,05	3,80	1,92	2,55	18:30	1
9:00	6033	LIGNAC B	Irlanda De Nord	Kosovo	2,30	3,10	3,35	2,20	4,20	1,95	2,65	19:00	1
9:00	11228	SPA 31	Celta II	La Coruna	3,70	3,45	1,92	1,65	2,70	1,65	1,95	19:00	1
9:30	4031	SPA 2	Ponferradina	Tenerife	2,80	3,10	2,65	2,15	4,00	1,88	2,50	19:00	1
9:30	4035	SPA 2	Malaga	Villarreal II	2,30	3,20	2,25	2,05	3,80	1,85	2,50	19:00	1
9:00	11229	SPA 31	Algeciras	Ferrol	3,40	3,10	2,15	2,05	3,80	1,87	2,50	19:30	4
0:00	11230	SPA 31	Cd San Fernando	San Sebastian De Lo	3,30	3,10	2,20	2,05	3,80	1,87	2,50	19:30	4
0:00	11304	SPA 32	Barcelona II	Murcia	2,15	3,20	3,30	1,95	3,45	1,80	2,35	19:40	1
0:00	11317	SPA 32	Bilbao II	Sociedad II	2,40	3,00	3,05	2,15	4,00	1,88	2,55	20:00	1
1:00	1402	CHI 2	Santiago Morning	Rangers Talca	2,75	3,10	2,55	2,00	3,60	1,78	2,35	21:00	1
1:30	1181	ITA 3C	Potenza	Crotone	3,70	3,25	1,98	2,20	4,20	2,00	2,65	21:00	1
1:30	1182	ITA 3C	Catanzaro	Messina	1,35	4,50	8,50	1,70	2,75	1,98	2,30	21:00	1
1:30	1183	ITA 3C	Monopoli	Audace Ceringnola	2,10	3,25	3,35	1,85	3,15	1,73	2,20	21:00	1
1:30	1184	ITA 3C	Giuliano	Turis	3,00	3,10	2,35	2,05	3,80	1,85	2,45	21:30	1
1:30	1187	ITA 3C	Latina	Avellino	2,85	3,20	2,40	1,85	3,15	1,68	2,10	21:30	1
1:30	1188	ITA 3C	Foggia	Pescara	2,55	3,05	2,75	2,05	3,80	1,83	2,45	21:40	1
1:30	1189	ITA 3C	Juve Stabia	Viterbese	1,70	3,40	5,00	2,20	4,20	2,05	2,70	21:45	6
1:30	1190	ITA 3C	Gelbison	Taranto	2,20	3,20	3,20	1,90	3,30	1,73	2,25	22:00	1
1:30	1427	ARG 1	Lanus	San Lorenzo	2,45	3,20	3,00	2,00	3,60	1,78	2,35	22:00	1
1:30	1443	ARG 2	Caseros	San Telmo	1,67	3,30	5,50	2,70	5,40	2,35	3,05	22:00	1
1:30	1444	ARG 2	Agropecuario	Flandria	2,45	2,85	3,10	2,50	5,00	2,00	2,90	22:00	4
1:45	6007	LIGNAC A	Cehia	Portugalia	5,00	3,50	1,85	2,00	3,60	1,90	2,50	23:00	1
1:45	6008	LIGNAC A	Spania	Elvetja	1,50	4,20	8,00	1,90	3,30	2,00	2,50	23:00	1
1:45	6023	LIGNAC B	Scotia	Irlanda	2,15	3,05	3,90	2,50	5,00	2,10	2,90	23:00	1
1:45	6024	LIGNAC B	Israel	Albania	2,35	3,10	3,25	2,20	4,20	1,95	2,65	23:30	1
1:45	6025	LIGNAC B	Serbia	Suedia	1,95	3,40	4,10	2,00	3,60	1,88	2,50	00:00	1
1:45	6034	LIGNAC C	Cipru	Grecia	6,25	3,60	1,63	2,20	4,20	2,15	2,75	00:00	1
2:00	1273	COL 1CL	Atletico Bucaramang	Once Caldas	2,40	3,00	3,05	2,20	4,20	1,92	2,65	00:00	1
2:00	1353	URU 1CL	Danubio	River Plate	2,45	2,95	3,00	2,30	4,40	1,97	2,80	00:05	1
2:00	1441	ARG 2	Chacarita	Dep. Riestra	2,40	3,10	2,95	2,05	3,80	1,83	2,45	00:30	1
2:00	1457	ARG 2	San Martin T.	Almirante Brown	1,50	3,60	7,50	2,70	5,40	2,80	3,15	00:55	1
3:30	1689	PER 1CL	Cesar Vallejo	Melgar	3,15	3,15	2,25	1,95	3,45	1,80	2,30	00:55	1
0:00	1373	PAR 1CL	12.October	Sol De America	2,90	3,00	2,50	2,20	4,20	1,92	2,65	01:30	1
0:00	1425	ARG 1	River Plate	Talleres De Cordoba	1,65	3,80	5,50	1,90	3,30	1,92	2,40	01:30	1
0:15	1521	BRA 2	Bahia	Clube Operario Desp	1,40	4,10	8,00	2,05	3,80	2,40	2,90	02:00	1
0:30	1274	COL 1CL	Millionarios	America De Cali	1,83	3,25	4,40	2,35	4,60	2,20	2,85	02:00	1
0:30	1491	ECU 1	U. Catolica del Ecuador	Nueve de Octubre	1,33	4,70	8,50	1,55	2,40	1,80	2,05	02:10	1
0:55	1354	URU 1CL	Penarol Atletico	Montevideo	1,65	3,60	5,10	1,95	3,45	1,95	2,50	02:15	1
1:05	1729	MEX 2AP	Oaxaca	Tlaxcala	1,68	3,45	5,10	2,15	4,00	2,00	2,60	02:30	1
2:00	1782	COS 1AP	Guadalupe FC	Municipal G.	1,85	3,40	4,10	1,85	3,15	1,83	2,30	02:30	1
2:30	1424	ARG 1	Independiente	Newell'S	1,95	3,35	4,20	2,35	4,60	2,15	2,85	02:30	1
2:30	6619	AM. INT.	Columbia	Guatemala	1,37	4,60	9,50	1,90	3,30	2,25	2,70	02:30	1
3:05	1733	MEX 2AP	Pumas Olmecas De T	Cimarrones	2,90	3,00	2,50	2,15	4,00	1,88	2,50	03:05	1
4:00	6608	AM. INT.	Mexic	Peru	2,35	3,00	3,40	2,35	4,60	2,00	2,85	03:05	1
5:00	1781	COS 1AP	Perez Zeledon	Herediano	4,20	3,45	1,80	1,75	2,90	1,75	2,10	04:15	1
5:00	1812	COS 1AP	Ad San Carlos	LD Alajuelense	2,75	3,25	2,45	1,65	2,70	1,55	1,85	05:05	1
5:00	11344	SUA MLS	San Jose	La Galaxy	2,95	3,45	2,35	1,45	2,15	1,43	1,65		
5:05	1734	MEX 2AP	Mineros Z.	M. Monarcas	2,50	3,10	2,80	2,00	3,60	1,78	2,35		
7:30	4830	JAP 2	Okayama	Vegalta Sendai	2,35	3,10	3,00	2,00	3,60	1,80	2,35		
7:30	4725	COR 52	Daejeon Citizen	Gyeongnam	2,05	3,30	3,45	1,75	2,90	1,65	2,00		
8:00	4831	JAP 2	Albirex Niigata	Omiya Ardia	1,60	3,70	5,40	1,80	3,05	1,85	2,30		
8:00	4832	JAP 2	Blaublitz Akita	Mahida Zelvia	3,45	2,90	2,25	2,70	5,40	2,15	3,00		
8:00	4833	JAP 2	Jef United	Kumamoto	2,90	2,75	2,20	2,50	5,00	2,00	2,90	13:00	4
8:00	4855	JAP 2	Grulla Morioka	Kanazawa	2,60	3,05	2,70	1,90	3,30	1,70	2,20	13:30	4

II CĂ, 25.9.2022

FOTBAL

				Rezultat final (RF)				Total goluri (TG)		Ambele echipe inscriu		21:45
Dra	N.c.	Liga		1	X	2	3+	4+	GG	GG3+		21:45
COD OPERATOR				1	0	2	3	4	517	574		
0:00	4727	COR 52	Seoul E.	Anyang	2,55	3,05	2,75	2,05	3,80	1,83	2,45	22:00
1:00	4836	JAP LCUP	Urawa Red Diamond	C-Osaka (1:1)	2,00	3,30	3,60	1,90	3,30	1,80	2,30	23:30
1:00	4838	JAP LCUP	Sanfrecce Hiroshima	Fukuoka (3:2)	1,58	3,70	5,70	1,85	3,15	1,90	2,35	00:00
1:00	4856	JAP 2	Tokushima	Mito Hollyhock	2,20	3,05	3,35	2,20	4,20	1,97	2,65	00:55
2:00	4852	JAP 2	Tochigi	Ryukyu	2,10	3,00	3,70	2,70	5,40	2,20	3,00	02:00
2:30	4755	CHI 1	Shanghai Port	Guangzhou Evergrar	1,20	5,80	13,0	1,70	2,70	2,70	3,00	02:00
3:00	11223	SPA 31	Linares	Alcorcon	2,55	3,10	2,75	2,00	3,60	1,78	2,35	02:00
3:00	11234	SPA 31	Real Madrid li	Badajoz	1,63	3,50	5,40	2,05	3,80	2,00	2,55	02:30
3:00	11235	SPA 31	MajadaHonda Fc	Seuta	1,85	3,35	4,10	1,95	3,45	1,90	2,45	03:10
3:00	11297	SPA 32	Real Union	Alcoyano	3,45	3,00	2,20	2,30	4,40	2,05	2,80	03:30
3:00	11305	SPA 32	Logrones SD	Inter City	4,60	3,45	1,75	1,95	3,45	1,93	2,45	04:05
3:00	11306	SPA 32	Sabadell	Calahorra	2,25	3,00	3,30	2,30	4,40	2,00	2,80	


## AL


Liga			1	X	2	3+	4+	GG	GG3+
		COD OPERATOR	1	0	2	3	4	517	574
PA 32	Atletico Baleares	Logrones	1,85	3,35	4,10	2,05	3,80	1,95	2,55
UE 3N	Pitea	Orebro SIR.	2,40	3,60	2,50	1,60	2,50	1,52	1,80
UE 3N	Sollentuna	Vasalunds	2,55	3,70	2,30	1,55	2,35	1,50	1,72
UE 3N	Team TG FF	Motala	6,25	4,50	1,40	1,35	1,92	1,47	1,75
ING 3	Plymouth	Ipswich	3,20	3,25	2,30	1,95	3,45	1,77	2,30
PA 2	Burgos	Levante	3,40	3,00	2,35	2,35	4,60	2,00	2,85
HI 1	Chengdu Blades R.	Henan Jianye	2,45	3,15	2,80	1,95	3,45	1,77	2,25
CO CE CU	Cliftonville	Queen's Park	2,30	3,70	2,55	1,55	2,35	1,50	1,72
UE 3N	Stokholm	Umea	2,20	3,70	2,70	1,55	2,35	1,50	1,72
UE 3N	Gefle	IF Karlstad	1,65	4,00	4,20	1,50	2,20	1,52	1,82
PA 1 1CL	Atl.Rentistas	Praza Colonia	2,70	2,80	2,85	2,35	4,60	1,98	2,85
RG 2	Tristan SUArez	Gimnasia J	2,05	3,05	3,80	2,30	4,40	2,10	2,80
RL 2	Bray	Waterford	5,70	3,70	1,57	1,70	2,75	1,75	2,15
UE 3S	Ljungskile	Falkenberg	2,70	3,70	2,20	1,70	2,70	1,60	1,90
PA 32	Cornella	Castellon	4,00	3,30	1,90	2,05	3,80	1,95	2,55
IN 2 PF	E.I.F.	Japs	1,63	3,90	4,70	1,35	1,95	1,38	1,60
IN 2 PT	PK-35	Pargas IF	1,43	4,30	6,75	1,50	2,25	1,62	1,95
PA 2	Cd Lugo	Oviedo	3,30	3,00	2,40	2,35	4,60	1,98	2,85
PA 31	Pontevedra	Linense	1,92	3,35	3,80	1,95	3,45	1,90	2,45
HI 2	Dep. Iquique	Union Concepcion	2,40	3,00	3,05	2,20	4,20	1,92	2,65
PA 31	Cultural Leonesa	Cordoba	6,25	3,50	1,58	2,20	4,20	2,30	2,85
PA 31	Fuenlabrada	Talavera	1,42	4,20	7,25	1,65	2,70	1,80	2,15
PA 32	Numancia	La Nusia	2,05	3,05	3,80	2,30	4,40	2,10	2,80
PA 32	Gimnastic	Sd Amorebieta	2,05	3,25	3,50	2,00	3,60	1,85	2,45
PA 2	Albacete	Andorra FC	2,20	3,10	3,60	2,20	4,20	1,97	2,65
PA 2	Eibar	Santander	1,65	3,60	6,00	2,20	4,20	2,10	2,75
PA 2	Sacachispas	Deportivo Moron	3,25	2,75	2,45	2,70	5,40	2,10	3,00
OS IAP	Cs Cartagines	Santos De Guapiles	1,68	3,50	5,00	1,65	2,70	1,70	2,05
HI 2	Santiago W.	Recoleta	1,77	3,30	4,70	2,20	4,20	2,05	2,70
HI 2	AF VIAL	Copiapo	3,25	2,95	2,30	2,35	4,60	2,00	2,85
RG 2	Guillermo Brown	Atl.Guemes	2,20	2,95	3,50	2,70	5,40	2,20	3,00
ER 1CL	Carlos Stein	Carlos Manucci	1,70	3,50	4,80	1,85	3,15	1,87	2,35
RG 1	Gimnasia LP	Tigres	2,45	3,05	3,15	2,30	4,40	1,97	2,80
RG 1	Rosario	Ca Platense	2,25	3,05	3,60	2,35	4,60	2,00	2,85
RG 2	Ca Brown	Belgrano	5,00	3,25	1,75	2,70	5,40	2,25	3,00
IGNAC A	Denemarca	Franßa	3,90	3,50	2,05	2,05	3,80	1,92	2,55
OL 1CL	Envigado	Independiente Mede	2,50	3,00	2,90	2,15	4,00	1,88	2,50
RU 1CL	Cs Cerrito	Defensor	6,50	3,80	1,50	1,90	3,30	2,00	2,50
PA 2	Atl. Mitre	Dep. Madryn	2,55	2,85	2,95	2,50	5,00	2,00	2,90
PA 2	Las Palmas	Granada	2,30	3,20	3,25	2,05	3,80	1,85	2,50
AR 1CL	Resistencia A.	Nacional Asuncion	3,80	3,35	1,92	1,90	3,30	1,88	2,35
RG 2	Maipu	Nueva Chicago	1,70	3,40	5,00	2,20	4,20	2,05	2,70
RG 2	Rivadavia	Alvarado	1,60	3,45	6,00	2,30	4,40	2,25	2,85
CU 1	Delfin	Mushuc Runa	1,50	3,90	6,25	1,85	3,15	1,98	2,40
RG 1	Racing Club	Union De Santa Fe	1,90	3,40	4,30	2,05	3,80	1,95	2,55
RG 2	Def. Belgrano	Villa Dalmine	1,70	3,30	5,30	2,50	5,00	2,25	2,95
OS IAP	Guanacasteca	PuntArenas	2,80	3,20	2,45	1,85	3,15	1,68	2,10
OL 1CL	U.Magdalen	Santa Fe	2,00	3,25	3,70	2,05	3,80	1,92	2,55
RA 2	Criciuma	Chapecoense	2,10	3,00	2,70	2,70	5,40	2,20	3,00
RU 1CL	Nacional Montevide	Cerro Largo	1,35	4,50	8,50	1,80	3,05	2,10	2,45
MEX 2AP	A. Durango	Celaya	3,10	3,10	2,30	2,05	3,80	1,85	2,50
AR 1CL	Cerro Porteno	Tacuary	1,53	3,80	6,00	1,95	3,45	2,05	2,50
RG 2	Atletico Rafaela	All Boys	3,90	3,20	1,95	2,35	4,60	2,15	2,85
CU 1	Emelec	Deportivo Cuenca	1,53	3,80	6,00	1,90	3,30	2,00	2,45
RA 1	Sao Paulo	Avai	1,50	4,00	7,25	1,90	3,30	2,00	2,50
OL 1CL	Alianza Petrolera	Club Deportivo Junic	2,50	3,15	2,75	1,90	3,30	1,70	2,20
OS IAP	Deportivo Sapri	Sporting Lisabona S.	1,45	4,20	6,50	1,65	2,70	1,78	2,15
HI 2	DEP.Santa Cruz	Puerto Montt	2,75	2,70	2,90	2,50	5,00	2,00	2,90
RG 1	Atletico Tucuman	Estudiantes	2,30	3,10	3,35	2,30	4,40	2,00	2,80
RG 1	Velez	Barracas Central	1,75	3,50	5,10	2,15	4,00	2,00	2,60
RG 2	Instituto	Temperley	1,48	3,60	7,75	2,70	5,40	2,80	3,15
MEX 2AP	U.Guadalajara	Atlante	2,50	3,00	2,90	2,15	4,00	1,88	2,50
MEX 2AP	Cancun	Dorados De Sinaloa	2,30	3,10	3,10	2,00	3,60	1,80	2,40
OL 1CL	Deportivo Tolima	Deportivo Pereira	2,35	2,95	3,15	2,35	4,60	2,00	2,85
MEX 2AP	Venados	Atletico La Paz	1,63	3,60	5,20	1,95	3,45	1,97	2,50


LUNI, 26.9.2022


			Rezultat final (RF)	Total goluri (TG)			Ambele echipe inscriu		
Liga		COD OPERATOR	1	X	2	3+	4+	GG	GG3+
FOR 52	Donam D.	Busan Park	2,05	3,25	3,50	1,95	3,45	1,82	2,40
FOR 52	Gwangju Sangmu	Ansan G.	1,40	4,30	7,50	1,70	2,75	1,90	2,25
RA 3	Chateauroux	Usl Dunkerque	2,30	3,05	3,15	2,15	4,00	1,92	2,60
UE 35	GAIS	Lindome	1,15	7,50	11,0	1,35	1,87	1,85	2,00
IGNAC A	Anglia	Germania	2,20	3,35	3,60	2,00	3,60	1,82	2,40
IGNAC A	Ungaria	Italia	6,75	3,90	1,60	1,90	3,30	1,95	2,40
RU 1 CL	Albion M.	CA Fenix	2,95	3,00	2,45	2,20	4,20	1,92	2,65
RL 1	Shamrock	UC Dublin	1,15	7,75	18,0	1,55	2,35	2,55	2,80
PA 2	Cartagena	Alaves	2,65	3,10	2,80	2,00	3,60	1,78	2,35
HI 2	Cobreloa	San Felipe	2,15	3,00	3,50	2,35	4,60	2,05	2,85
OL 1 CL	Deportivo Cali	Cd Equidad	2,70	3,20	2,50	1,75	2,90	1,60	1,95
RG 1	Aldosivi	Cordoba S.	2,90	3,05	2,60	2,20	4,20	1,92	2,65
OL 1 CL	Jaguare De Chiapas	Aguilas	3,25	2,75	2,45	2,70	5,40	2,10	3,00
HI 2	Deportes Temuco	CD San Luis	2,30	3,10	3,10	2,05	3,80	1,85	2,50
RA 2	CSA	Tombense	1,82	3,25	4,50	2,50	5,00	2,20	2,90
RG 2	Deportivo Santamari	Gimnasia M.	5,30	3,30	1,70	2,70	5,40	2,45	3,00
RG 2	Ferro Oeste	Estudiantes R.K.	2,65	2,65	3,05	2,70	5,40	2,10	3,00
RG 1	Colon	Argentinos Juniors	2,65	3,30	2,90	2,30	4,40	1,97	2,75
OL 1 CL	Atletico Nacional	Patriotas	1,53	3,90	5,90	1,75	2,90	1,85	2,25



		LIGA NAȚIUNILOR A																															
					Rezultat final (RF)					Țansă Dublă (SD)					Prima repriză (1PR)					Țansă Dublă Repriza 1					Repriza secundă (2RS)			Primul Gol marcat			Primul Gol Repriza 1		
Ziua	Ora	N.c.	Competiție pe grupe		45'	90'	1	X	2	1X	12	X2	1	X	2	1X	12	X2	1	X	2	1	X	2	1	X	2	1	X	2			
			COD OPERATOR				1	0	2	10	11	12	19	20	21	954	955	956	79	80	81	831	830	832	585	586	587						
vin	21:45	6005	Germania	Ungaria			1,25	6,75	13,0	1,05	1,14	4,40	1,52	2,85	10,0		1,32	2,22	1,50	3,05	11,0	1,23	14,0	4,50	1,45	3,70	7,00						
vin	21:45	6006	Italia	Anglia			3,15	3,05	2,60	1,55	1,42	1,40	3,40	1,97	3,35	1,25	1,69	1,24	3,50	2,05	3,15	2,10	6,75	2,10	2,75	2,65	2,75						
sam	21:45	6007	Cehia	Portugalia			5,00	3,50	1,85	2,06	1,35	1,21	4,20	2,10	2,70	1,40	1,64	1,18	4,60	2,30	2,25	2,85	8,00	1,62	3,40	2,85	2,15						
sam	21:45	6008	Spania	Elveția			1,50	4,20	8,00	1,11	1,26	2,75	1,98	2,20	7,75	1,04	1,58	1,71	1,87	2,55	7,00	1,35	9,00	4,00	1,80	2,95	4,70						
dum	21:45	6010	Danemarca	Franta			3,90	3,50	2,05	1,84	1,34	1,29	3,70	2,05	2,90	1,32	1,63	1,20	4,10	2,20	2,50	2,45	7,50	1,80	3,00	2,80	2,40						
luni	21:45	6013	Anglia	Germania			2,20	3,35	3,60	1,33	1,37	1,74	3,05	2,00	3,60	1,21	1,65	1,29	2,65	2,20	4,00	1,85	8,00	2,30	2,50	2,85	2,80						
luni	21:45	6014	Ungaria	Italia			6,75	3,90	1,60	2,47	1,29	1,13	6,25	2,15	2,20	1,60	1,63	1,09	5,60	2,50	1,98	3,40	9,00	1,45	4,10	2,95	1,90						


<div>LIGA NAȚIUNILOR A</div>				Pauză/final (PF)															MOZZART ȚANSĂ (SNS)									
Ziua	Ora	N.c.		1-1	1-X	1-2	X-1	X-X	X-2	2-1	2-X	2-2	1X-1X	1X-12	1X-X2	12-1X	12-12	12-X2	X2-1X	X2-12	X2-X2	PsF 1	PsF 2	rf1 V 3+	ggIV ggl	2+IV 2+II		
COD OPERATOR				7	22	23	8	24	25	26	27	9	1327	1328	1329	1330	1331	1332	1333	1334	1335	607	609	610	1363	1364		
vin	21:45	6005	Germania	Ungaria	1,70	22,0	70,0	4,10	8,50	28,0	23,0	27,0	23,0	1,07	1,22	5,60	1,57	1,60	7,50	2,25	2,85	4,70	1,15	6,75	1,13	2,65	1,30	
vin	21:45	6006	Italia	Anglia	5,40	15,0	33,0	6,75	4,60	5,80	38,0	15,0	4,40	1,60	1,97	2,25	3,35	2,14	2,95	2,40	1,85	1,49	2,45	2,20	1,57	2,65	1,70	
sam	21:45	6007	Cehia	Portugalia	7,75	17,0	28,0	12,0	5,30	4,60	45,0	15,0	2,90	2,19	2,25	2,10	4,70	1,96	2,10	3,10	1,55	1,27	3,40	1,60	1,38	2,55	1,60	
sam	21:45	6008	Spania	Elveția	2,30	18,0	70,0	3,90	5,90	16,0	28,0	22,0	15,0	1,13	1,40	3,60	1,90	1,90	6,00	2,10	2,55	3,05	1,32	5,10	1,25	2,65	1,52	
dum	21:45	6010	Danemarca	Franța	5,90	15,0	28,0	10,5	5,00	4,80	40,0	15,0	3,35	1,90	2,10	2,15	3,80	2,03	2,35	2,75	1,65	1,36	2,90	1,80	1,43	2,55	1,62	
luni	21:45	6013	Anglia	Germania	3,50	14,0	38,0	5,20	5,10	9,00	28,0	15,0	5,60	1,41	1,70	2,65	2,50	2,07	3,50	2,20	2,05	1,78	1,92	2,70	1,45	2,45	1,60	
luni	21:45	6014	Ungaria	Italia	12,0	19,0	25,0	15,0	5,70	4,00	60,0	16,0	2,45	2,80	2,45	2,10	5,60	1,94	1,92	3,40	1,42	1,18	4,30	1,38	1,30	2,60	1,52	


		LIGA NAȚIUNILOR A																		Total goluri (TG)											
Ziua	Ora	N.c.			2+	3+	4+	5+	6+	7+	0-1	0-2	0-3	0-4	1-2	1-3	1-4	1-5	2-3	2-4	2-5	2-6	3-4	3-5	3-6	4-5	4-6				
COD OPERATOR					383	3	4	15	49	16	13	5	45	1336	612	527	1337	1344	6	384	528	46	385	529	1338	613	14				
vin	21:45	6005	Germania	Ungaria	1,18	1,55	2,35	4,00	8,50	20,0	4,20	2,45	1,53	1,20	2,50	1,57	1,23	1,10	2,05	1,45	1,25	1,22	2,30	1,75	1,63	3,10	2,75				
vin	21:45	6006	Italia	Anglia	1,40	2,20	4,20	9,00	22,0	60,0	2,70	1,67	1,19	1,03	1,87	1,35	1,15	1,08	1,95	1,53	1,45	1,42	2,75	2,35	2,25	4,90	4,70				
sam	21:45	6007	Cehia	Portugalia	1,33	2,00	3,60	7,25	17,0	45,0	3,00	1,81	1,24	1,06	1,95	1,38	1,15	1,08	1,95	1,50	1,40	1,35	2,60	2,15	2,05	4,10	3,90				
sam	21:45	6008	Spania	Elveția	1,28	1,90	3,30	6,50	15,0	38,0	3,30	1,90	1,29	1,08	2,05	1,42	1,15	1,08	1,95	1,47	1,38	1,33	2,50	2,05	1,97	4,00	3,80				
dum	21:45	6010	Danemarca	Franta	1,35	2,05	3,80	7,75	19,0	50,0	2,90	1,77	1,22	1,05	1,93	1,37	1,15	1,08	1,95	1,52	1,42	1,38	2,65	2,20	2,10	4,30	4,10				
luni	21:45	6013	Anglia	Germania	1,33	2,00	3,60	7,25	17,0	45,0	3,00	1,81	1,24	1,06	1,95	1,38	1,15	1,08	1,95	1,50	1,40	1,35	2,60	2,15	2,05	4,10	3,90				
luni	21:45	6014	Ungaria	Italia	1,28	1,90	3,30	6,50	15,0	38,0	3,30	1,90	1,29	1,08	2,05	1,42	1,15	1,08	1,95	1,47	1,38	1,33	2,50	2,05	1,97	4,00	3,80				





LIGA NAȚIUNILOR A


</

		LIGA NAȚIUNILOR A															Total Goluri - Repriza 2										Mai multe goluri (MG)			Primul dă gol - rezultat final						Victorie sigură (VS)	
Ziua	Ora	N.c.			1+	2+	3+	0-1	0-2	1-2	2-3	0	1	2	Nu 1	Nu 2	1	X	2	1-1	1-X	1-2	2-1	2-X	2-2	1	2										
COD OPERATOR			39	40	41	43	1357	1358	44	1356	1359	1360	1361	1362	55	57	56	555	556	557	558	559	560	754	755												
vin	21:45	6005	Germania	Ungaria	1,15	1,83	3,60	1,87	1,24	1,58	2,15	4,70	2,90	3,35	1,36	1,28	3,15	3,70	1,92	1,37	14,0	48,5	7,25	8,00	16,5	1,95	18,0										
vin	21:45	6006	Italia	Anglia	1,30	2,45	6,00	1,49	1,09	1,55	2,70	3,20	2,55	3,80	1,45	1,22	3,30	3,10	2,05	3,70	7,00	18,0	20,0	7,00	3,00	4,90	4,20										
sam	21:45	6007	Cehia	Portugalia	1,27	2,25	5,20	1,57	1,13	1,55	2,55	3,40	2,60	3,60	1,44	1,24	3,30	3,20	2,05	6,00	7,00	12,0	22,5	10,0	2,05	8,00	3,15										
sam	21:45	6008	Spania	Elveția	1,25	2,15	4,90	1,62	1,14	1,55	2,45	3,55	2,65	3,50	1,42	1,26	3,30	3,30	2,00	1,57	12,0	34,0	10,0	7,00	9,75	2,40	12,0										
dum	21:45	6010	Danemarca	Fransa	1,28	2,30	5,40	1,55	1,12	1,55	2,60	3,30	2,55	3,60	1,45	1,24	3,30	3,10	2,05	4,60	7,00	12,0	18,0	9,00	2,25	6,50	3,45										
luni	21:45	6013	Anglia	Germania	1,27	2,25	5,20	1,57	1,13	1,55	2,55	3,40	2,60	3,60	1,44	1,24	3,30	3,20	2,05	2,45	8,00	18,0	12,0	7,00	4,25	3,60	6,00										
luni	21:45	6014	Ungaria	Italia	1,25	2,15	4,90	1,62	1,14	1,55	2,45	3,55	2,65	3,50	1,42	1,26	3,30	3,30	2,00	8,20	7,00	10,0	29,0	10,0	1,68	10,5	2,70										

 LIGA NAȚIUNILOR A				MOZZART COMBINAZZI																											
Ziua	Ora	N.c.		2&	2&	2&	2&	2&	2&	2&	2& 2-	2& 2-	2& 2-	2& 2-	2& 3-	2& 3-	2& 4-	2&	2-2&	2-2&	2-2& 3-	2-2&	2-2&	2-2&	2-2&	2-2&	2-2&	2-2&			
				2+	3+	4+	1+	2+	0-2	0-3	3	4	5	6	5	6	6	GG	2+	3+	2-2&	2-2&	2-2&	2-2&	2-2&	2-2&	2-2&	2-2&			
			COD OPERATOR	571	562	573	1443	564	1444	389	568	1445	710	548	1446	550	554	693	1447	611	1484	708	666	695	1448	1449					
vin	21:45	6005	Germania	Ungaria	17,0	18,0	27,0	15,0	23,0	30,0	17,0	27,0	20,0	20,0	19,0	20,0	19,0	15,0	20,0	20,0	23,0	50,0	80,0	40,0	37,0	23,0	27,0				
vin	21:45	6006	Italia	Anglia	3,60	4,70	8,50	3,70	7,25	5,20	2,90	5,10	4,20	4,00	3,90	5,10	4,70	8,50	5,60	5,50	6,50	14,0	25,0	5,90	12,0	7,50	6,50				
sam	21:45	6007	Cehia	Portugalia	2,40	3,25	6,00	2,40	5,00	4,00	2,40	3,40	2,75	2,70	2,60	3,60	3,40	5,80	3,90	3,45	4,40	8,00	14,0	4,20	6,50	5,50	4,40				
sam	21:45	6008	Spania	Elveția	15,0	14,0	22,0	11,0	18,0	14,0	10,0	22,0	18,0	17,0	16,0	16,0	14,0	14,0	16,0	17,0	19,0	45,0	85,0	20,0	28,0	18,0	20,0				
dum	21:45	6010	Danemarca	Franța	2,75	3,50	6,50	2,75	5,50	4,30	2,60	3,80	3,10	3,10	2,95	3,90	3,60	6,25	4,20	3,90	4,90	9,50	18,0	4,80	8,00	5,80	5,10				
luni	21:45	6013	Anglia	Germania	5,10	6,00	11,0	5,10	9,00	7,75	4,20	7,25	5,70	5,70	5,50	6,50	5,80	9,00	6,75	7,00	7,75	20,0	37,0	7,25	13,0	10,0	8,50				
luni	21:45	6014	Ungaria	Italia	2,00	2,60	4,70	2,05	4,10	3,60	2,10	2,70	2,20	2,25	2,20	2,95	2,80	4,90	3,40	2,80	3,40	6,00	11,0	3,80	5,00	4,70	3,50				

<div>LIGA NAȚIUNILOR A</div>				MOZZART COMBINAZZI																											
Ziua	Ora	N.C.			2-2& 2-5	2-2& 2-6	2-2& 3-5	2-2& 3-6	2-2& 4-6	2-2& HP2	2-2& GG	2-2& NG	X2& 2+	X2& 3+	X2& 4+	X2& 2+1	X2& 0- 2	X2& 2- 3	X2& 2- 4	X2& 2- 5	X2& 2- 6	X2& 3- 4	X2& 3- 5	X2& 4- 6	12& 0- 3	12& 0- 2+					
COD OPERATOR				668	670	1450	672	707	709	1451	1452	1453	1454	1455	1456	1457	1458	214	215	216	217	218	219	224	93	94					
vin	21:45	6005	Germania	Ungaria	25,0	25,0	25,0	25,0	60,0	30,0	40,0	40,0	4,50	8,50	12,0	17,0	7,50	6,00	6,50	5,80	5,20	5,00	11,0	8,50	15,0	1,80	1,30				
vin	21:45	6006	Italia	Anglia	6,25	6,00	7,50	6,50	15,0	6,50	7,75	8,00	1,88	3,90	7,25	5,50	2,00	1,55	2,95	2,55	2,10	1,97	4,10	3,80	6,75	1,73	1,82				
sam	21:45	6007	Cehia	Portugalia	4,00	3,90	5,00	4,60	9,00	4,10	5,70	4,70	1,58	2,70	4,80	4,00	2,00	1,45	2,50	1,73	1,80	1,55	2,85	2,50	4,50	1,75	1,65				
sam	21:45	6008	Spania	Elveția	20,0	19,0	25,0	19,0	55,0	20,0	30,0	25,0	3,45	7,25	12,0	13,0	4,20	3,45	4,50	4,20	3,90	3,70	9,00	7,50	14,0	1,70	1,55				
dum	21:45	6010	Danemarca	Frână	4,50	4,30	5,70	5,00	10,5	4,70	5,90	5,30	1,68	2,90	5,30	4,30	2,05	1,50	2,65	1,95	1,90	1,78	3,30	2,70	4,90	1,73	1,70				
luni	21:45	6013	Anglia	Germania	8,00	7,75	10,0	8,00	23,0	7,75	10,5	7,75	2,20	4,70	7,50	6,75	2,55	1,85	3,10	2,80	2,50	2,35	5,70	4,70	9,00	1,75	1,70				
luni	21:45	6014	Ungaria	Italia	3,35	3,15	3,90	3,60	7,00	3,45	4,90	3,90	1,45	2,30	4,10	3,45	2,05	1,40	2,25	1,58	1,55	1,47	2,50	2,30	4,20	1,72	1,58				


 LIGA NAȚIUNILOR A				MOZZART COMBINAZZI																											
Ziua	Ora	N.c.		12& 3+	12& 2- 4	12& 2- 5	12& 2- 6	X& 2+	gg1& gg2	ggl&n gll	ngl& ggl	ngl& ngll	1+1& 1+ll	1+1& 2+ll	2+1& 1+ll	2+1& 2+ll	2+1& 3+ll	2+1& 4+	10-1& 1l0-1	10-1& 1l0-2	10-1& 1l0-3	10-2& 1l0-2	11-2& 1l1-2	11-3& 1l1-3	11+&2 +	11+&3 +					
COD OPERATOR				213	204	208	209	1475	616	1401	1402	1403	619	604	603	1482	1400	1399	50	58	59	66	67	68	69	70					
vin	21:45	6005	Germania	Ungaria	1,70	1,65	1,35	1,28	7,75	18,0	6,25	4,00	1,45	1,45	2,25	2,60	4,00	8,20	2,85	3,40	2,15	1,80	1,55	2,85	1,75	1,35	1,67				
vin	21:45	6006	Italia	Anglia	2,55	2,34	2,00	1,90	5,00	22,0	6,50	4,50	1,37	1,90	3,90	4,10	7,50	19,0	5,70	2,05	1,50	1,33	1,20	2,85	2,10	1,68	2,50				
sam	21:45	6007	Cehia	Portugalia	2,40	2,10	1,85	1,75	5,20	20,0	6,25	4,40	1,40	1,75	3,20	3,65	6,25	15,0	5,10	2,30	1,60	1,45	1,30	2,85	1,95	1,60	2,20				
sam	21:45	6008	Spania	Elveția	2,20	1,95	1,70	1,55	6,00	20,0	6,50	4,30	1,40	1,70	2,90	3,45	5,70	13,5	4,80	2,50	1,70	1,50	1,33	2,80	1,90	1,55	2,05				
dum	21:45	6010	Danemarca	Franța	2,45	2,25	1,85	1,75	5,00	20,0	6,25	4,40	1,40	1,78	3,35	3,75	6,50	16,0	5,20	2,15	1,53	1,40	1,25	2,85	2,05	1,65	2,35				
luni	21:45	6013	Anglia	Germania	2,40	2,25	1,90	1,80	4,90	19,0	6,00	4,20	1,40	1,75	3,25	3,65	6,25	15,0	5,10	2,25	1,58	1,43	1,27	2,85	2,00	1,63	2,25				
luni	21:45	6014	Ungaria	Italia	2,20	2,00	1,75	1,60	5,70	19,0	6,25	4,20	1,40	1,70	3,00	3,45	5,70	13,5	4,80	2,50	1,70	1,50	1,33	2,80	1,90	1,55	2,05				

	Scor corect																											
Ziua	Ora	N.c.		0:0	1:0	2:0	3:0	4:0	0:1	1:1	2:1	3:1	4:1	0:2	1:2	2:2	3:2	4:2	0:3	1:3	2:3	3:3	4:3	0:4	1:4	2:4		
			COD OPERATOR	100	110	120	130	140	101	111	121	131	141	102	112	122	132	142	103	113	123	133	143	104	114	124		
vin	21:45	6005	Germania																									
vin	21:45	6006	Italia																									
sam	21:45	6007	Cehia																									
sam	21:45	6008	Spania																									
dum	21:45	6010	Danemarca																									
luni	21:45	6013	Anglia																									
luni	21:45	6014	Ungaria																									

## LIGA NAȚIUNILOR A


Grupa 1		Total						Gazde						Oaspeți						Grupa 2		Total						Gazde						Oaspeți												
		MJ	V	E	Î	gd	gp	pt	MJ	V	E	Î	gd	gp	pt	MJ	V	E	Î			gd	gp	pt	MJ	V	E	Î	gd	gp	pt	MJ	V	E	Î	gd	gp	pt								
1	Danemarca	4	3	0	1	6	3	9	2	1	0	1	2	1	3	2	2	0	0	4	2	6	1	Spania	4	2	2	0	6	3	8	2	1	1	0	3	1	4	2	1	1	0	3	2	4	
2	Croația	4	2	1	1	3	4	7	2	0	1	1	1	4	1	2	2	0	0	2	0	6	2	Portugalia	4	2	1	1	7	2	7	2	2	0	0	6	0	6	2	0	1	1	1	2	1	
3	Austria	4	1	1	2	5	5	4	2	0	1	1	2	3	1	2	1	0	1	3	2	3	3	Cehia	4	1	1	2	4	7	4	2	1	1	0	4	3	4	2	0	0	2	0	4	0	
4	Franta	4	0	2	2	3	5	2	2	0	0	2	1	3	0	2	0	0	2	0	2	2	2	4	Elveția	4	1	0	3	2	7	3	2	1	0	1	1	1	3	2	0	0	2	1	6	0


Grupa 3	Total							Gazde							Oaspeți							Grupa 4	Total							Gazde							Oaspeți								
	MJ	V	E	Î	gd	gp	pt	MJ	V	E	Î	gd	gp	pt	MJ	V	E	Î	gd	gp	pt		MJ	V	E	Î	gd	gp	pt	MJ	V	E	Î	gd	gp	pt									
1 Ungaria	4	2	1	1	7	3	7	2	1	1	0	2	1	4	2	1	0	1	5	2	3	1	Olanda	4	3	1	0	11	6	10	2	1	1	0	5	4	4	2	2	0	0	6	2	6	
2 Germania	4	1	3	0	8	5	6	2	1	1	0	6	3	4	2	0	2	0	2	2	2	2	2	Belgia	4	2	1	1	9	6	7	2	1	0	1	7	5	3	2	1	1	0	2	1	4
3 Italia	4	1	2	1	5	7	5	2	1	1	0	3	2	4	2	0	1	1	2	5	1	3	Polonia	4	1	1	2	5	10	4	2	1	0	1	2	2	3	2	0	1	1	3	8	1	
4 Anglia	4	0	2	2	1	6	2	2	0	1	1	0	4	1	2	0	1	1	1	2	1	4	Țara Galilor	4	0	1	3	5	8	1	2	0	1	1	2	3	1	2	0	0	2	3	5	0	


 LIGA NAȚIUNILOR B				Rezultat final (RF)												Țansă Dublă (SD)			Prima repriză (1PR)			Țansă Dublă Repriza 1			Repriza secundă (2RS)			Primul Gol marcat			Primul Gol Repriza 1		
Ziua	Ora	N.c.	Competiile pe grupe	45'	90'	1	X	2	1X	12	X2	1	X	2	1X	12	X2	1	X	2	1	X	2	1	X	2	1	X	2				
COD OPERATOR				1	0	2	10	11	12	19	20	21	954	955	956	79	80	81	831	830	832	585	586	587									
vin	21:45	6019	Bosnia și Hertegovina Muntenegru	1,75	3,50	5,10	1,17	1,30	2,08	2,55	2,10	4,60	1,15	1,64	1,44	2,15	2,35	4,60	1,55	7,00	3,20	2,10	2,70	3,80									
vin	21:45	6020	Finlanda România	2,40	3,20	3,10	1,37	1,35	1,57	3,20	2,00	3,40	1,23	1,65	1,26	3,00	2,10	3,45	2,00	8,00	2,10	2,65	2,85	2,65									
sam	16:00	6021	Armenia Ucraina	6,75	3,90	1,55	2,47	1,26	1,11	5,80	2,10	2,15	1,54	1,57	1,06	5,10	2,50	1,93	3,80	8,00	1,40	4,60	2,85	1,85									
sam	19:00	6022	Slovenia Norvegia	3,90	3,40	2,00	1,82	1,32	1,26	3,70	2,05	2,90	1,32	1,63	1,20	4,10	2,20	2,45	2,55	7,50	1,77	3,00	2,80	2,40									
sam	21:45	6023	Scotia Irlanda	2,15	3,05	3,90	1,26	1,39	1,71	3,00	1,95	3,70	1,18	1,66	1,28	2,65	2,10	4,00	1,88	6,25	2,45	2,60	2,40	3,25									
sam	21:45	6024	Israel Albania	2,35	3,10	3,25	1,34	1,36	1,59	3,20	2,00	3,45	1,23	1,66	1,27	2,90	2,10	3,45	1,98	6,75	2,25	2,70	2,65	2,80									
sam	21:45	6025	Serbia Suedia	1,95	3,40	4,10	1,24	1,32	1,86	2,80	2,10	3,80	1,20	1,61	1,35	2,40	2,25	4,40	1,67	8,00	2,70	2,30	2,85	3,10									





		LIGA NAȚIUNILOR C										Rezultat final (RF)			Țansă Dublă (SD)			Prima repriză (1PR)			Țansă Dublă Repriza 1			Repriza secundă (2RS)			Primul Gol marcat			Primul Gol Repriza 1		
Ziua	Ora	N.c.	Competiție pe grupe		45'	90'	1	X	2	1X	12	X2	1	X	2	1X	12	X2	1	X	2	1	X	2	1	X	2	1	X	2		
COD OPERATOR																																
vin	19:00	6031	Georgia	Macedonia	2,20	3,20	3,50	1,30	1,35	1,67	3,05	2,00	3,50	1,21	1,63	1,27	2,65	2,20	3,80	1,88	7,00	2,35	2,55	2,70	2,90							
vin	21:45	6032	Bulgaria	Gibraltar	1,10	10,0	23,0		1,05	6,90	1,32	3,60	15,0		1,21	2,90	1,35	3,45	14,0	1,10	18,0	6,75	1,32	4,30	9,00							
sam	19:00	6033	Irlanda De Nord	Kosovo	2,30	3,10	3,35	1,32	1,36	1,61	3,15	2,00	3,45	1,22	1,65	1,27	2,80	2,15	3,60	1,97	6,75	2,25	2,65	2,65	2,85							
sam	21:45	6034	Cipru	Grecia	6,25	3,60	1,63	2,28	1,29	1,12	5,40	2,10	2,35	1,51	1,64	1,11	5,10	2,45	2,00	3,70	6,75	1,48	4,30	2,65	2,00							


		LIGA NAȚIUNILOR C										Pauză/final (PF)										MOZZART BĂNSĂ (SNS)										
Ziua	Ora	N.c.			1-1	1-X	1-2	X-1	X-X	X-2	2-1	2-X	2-2	1X-1X	1X-12	1X-X2	12-1X	12-12	12-X2	X2-1X	X2-12	X2-X2	Psf 1	Psf 2	rf1 V	ggIV	2+IV					
					7	22	23	8	24	25	26	27	9	1327	1328	1329	1330	1331	1332	1333	1334	1335	607	609	610	1363	1364					
			COD OPERATOR																													
vin	19:00	6031	Georgia	Macedonia	3,60	15,0	40,0	5,10	4,80	7,75	33,0	15,0	5,90	1,42	1,70	2,60	2,50	2,07	3,50	2,20	2,00	1,78	1,92	2,65	1,48	2,60	1,67					
vin	21:45	6032	Bulgaria	Gibraltar	1,33	35,0	70,0	4,90	10,5	55,0	25,0	37,0	37,0	1,02	1,10	8,50	1,25	1,32	9,50	2,70	3,30	7,70	1,05	9,50	1,02	2,95	1,20					
sam	19:00	6033	Irlanda De Nord	Kosovo	3,80	15,0	40,0	5,30	4,70	7,50	33,0	15,0	5,60	1,44	1,75	2,50	2,65	2,07	3,45	2,20	2,00	1,72	2,00	2,60	1,53	2,65	1,70					
sam	21:45	6034	Cipru	Grecia	11,0	19,0	30,0	13,0	5,00	4,00	70,0	17,0	2,55	2,70	2,40	2,00	5,60	1,96	1,97	3,30	1,45	1,21	3,90	1,40	1,37	3,00	1,70					



LIGA NAȚIUNILOR C

Total goluri (TG)

Ziua	Ora	N.c.			2+	3+	4+	5+	6+	7+	0-1	0-2	0-3	0-4	1-2	1-3	1-4	1-5	2-3	2-4	2-5	2-6	3-4	3-5	3-6	4-5	4-6
COD OPERATOR					383	3	4	15	49	16	13	5	45	1336	612	527	1337	1344	6	384	528	46	385	529	1338	613	14
vin	19:00	6031	Georgia	Macedonia	1,38	2,15	4,00	8,25	20,0	55,0	2,80	1,62	1,20	1,04	1,90	1,37	1,15	1,08	1,95	1,53	1,43	1,40	2,70	2,30	2,20	4,70	4,50
vin	21:45	6032	Bulgaria	Gibraltar	1,10	1,40	1,97	3,30	6,25	14,0	5,80	2,70	1,74	1,29	2,80	1,77	1,30	1,15	2,15	1,50	1,27	1,17	2,20	1,67	1,48	2,80	2,45
sam	19:00	6033	Irlanda De Nord	Kosovo	1,40	2,20	4,20	9,00	22,0	60,0	2,70	1,60	1,19	1,03	1,87	1,35	1,15	1,08	1,95	1,53	1,45	1,42	2,75	2,35	2,25	4,90	4,70
sam	21:45	6034	Cipru	Grecia	1,40	2,20	4,20	9,00	22,0	60,0	2,70	1,60	1,19	1,03	1,87	1,35	1,15	1,08	1,95	1,53	1,45	1,42	2,75	2,35	2,25	4,90	4,70




LIGA NAȚIUNILOR C

Total goluri (TG)

Total Goluri - Repriza I

Ziua	Ora	N.c.			1	2	3	4	5	Nu 1	Nu 2	Nu 3	Nu 4	Par	impar	1+	2+	3+	0-1	0-2	1-2	2-3	0	1	2	Nu 1	Nu 2
			COD OPERATOR		1341	47	48	1342	1343	1345	1346	1347	1348	1339	1340	33	34	35	37	1350	1351	38	1349	1352	1353	1354	1355
vin	19:00	6031	Georgia	Macedonia	4,10	3,50	4,20	6,75	14,0	1,19	1,26	1,19	1,07	1,78	1,93	1,43	3,20	10,0	1,30	1,02	1,65	3,40	2,60	2,40	4,60	1,51	1,16
vin	21:45	6032	Bulgaria	Gibraltar	7,50	4,60	4,00	4,50	7,00	1,06	1,16	1,20	1,16	1,80	1,90	1,20	2,00	4,40	1,72	1,17	1,55	2,40	4,00	2,50	3,60	1,47	1,24
sam	19:00	6033	Irlanda De Nord	Kosovo	4,00	3,50	4,20	7,00	15,0	1,20	1,26	1,19	1,07	1,78	1,93	1,45	3,25	10,5	1,29	1,01	1,65	3,50	2,55	2,40	4,70	1,51	1,15
sam	21:45	6034	Cipru	Grecia	4,00	3,50	4,20	7,00	15,0	1,20	1,26	1,19	1,07	1,78	1,93	1,45	3,25	10,5	1,29	1,01	1,65	3,50	2,55	2,40	4,70	1,51	1,15

		LIGA NAȚIUNILOR C										Total Goluri - Repriza 2								Mai multe goluri (MG)			Primul dă gol - rezultat final						Victorie sigură (VS)	
Ziua	Ora	N.c.			1+	2+	3+	0-1	0-2	1-2	2-3	0	1	2	Nu 1	Nu 2	1	X	2	1-1	1-X	1-2	2-1	2-X	2-2	1	2			
COD OPERATOR					39	40	41	43	1357	1358	44	1356	1359	1360	1361	1362	55	57	56	555	556	557	558	559	560	754	755			
vin	19:00	6031	Georgia	Macedonia	1,30	2,40	5,80	1,51	1,10	1,55	2,65	3,20	2,55	3,70	1,45	1,23	3,30	3,10	2,05	2,50	8,00	18,0	11,0	7,00	4,10	3,45	5,70			
vin	21:45	6032	Bulgaria	Gibraltar	1,13	1,65	3,05	2,11	1,33	1,63	2,05	5,00	3,15	3,25	1,31	1,29	3,10	3,90	1,90	1,17	14,0		7,00			1,55	37,0			
sam	19:00	6033	Irlanda De Nord	Kosovo	1,30	2,45	6,00	1,49	1,09	1,55	2,70	3,20	2,55	3,80	1,45	1,22	3,30	3,10	2,05	2,65	7,00	20,0	16,0	7,00	3,95	3,70	5,30			
sam	21:45	6034	Cipru	Grecia	1,30	2,45	6,00	1,49	1,09	1,55	2,70	3,20	2,55	3,80	1,45	1,22	3,30	3,10	2,05	7,60	7,00	10,0	27,0	11,0	1,73	9,50	2,45			

UEFA


LIGA NAȚIUNILOR C


Căpitan

Ambele echipe înscriu

Echipa 1 dă gol

Ziua	Ora	N.c.			1	2	GG	ng	GG3 +	GG4 +	gg1r	gg2r	t1&t2 2+	ngg3 +	gg&l1+	1+	2+	3+	0-1	0-2	1-2	1-3	2-3	2+&GG	0	1	2
COD OPERATOR					95	96	517	518	574	1396	601	602	760	999	32	519	520	758	1366	1367	1372	1373	1374	614	521	1368	1369
vin	19:00	6031	Georgia	Macedonia	1,55	2,46	1,92	1,78	2,60	4,40	5,20	3,90	8,50	1,44	2,35	1,27	2,40	6,00	1,51	1,09	1,58	1,33	2,70	3,60	3,40	2,60	3,80
vin	21:45	6032	Bulgaria	Gibraltar		20,8	2,60	1,44	2,75	3,40	5,30	4,30	7,00	1,39	2,40		1,16	1,55	4,50	2,29	2,30	1,48	1,97	2,75	11,0	5,50	3,80
sam	19:00	6033	Irlanda De Nord	Kosovo	1,60	2,32	1,95	1,76	2,65	4,60	5,20	4,00	8,50	1,42	2,40	1,28	2,45	6,50	1,49	1,08	1,58	1,35	2,80	3,80	3,35	2,55	3,90
sam	21:45	6034	Cipru	Grecia	4,50	1,20	2,15	1,62	2,75	4,80	5,80	4,30	11,0	1,39	2,65	1,82	5,90	20,0	1,10		2,00	1,88	6,25	7,00	1,88	2,65	7,50

			LIGA NAȚIUNILOR C																		Echipa 1 dă gol														Echipa 2 dă gol														Goluri Gazdă		
																																			Repriza 1																
Ziua	Ora	N.C.			Nu 1	Nu 2	12 GG	12 NG	1+	2+	3+	0-1	0-2	1-2	1-3	2-3	2+& GG	0	1	2	Nu 1	Nu 2	12 GG	12 NG	1+	2+	3+																								
COD OPERATOR					1370	1371	597	598	523	524	759	1375	1376	1381	1382	1383	615	525	1377	1378	1379	1380	599	600	511	512	1478																								
vin	19:00	6031	Georgia	Macedonia	1,44	1,22	3,70	1,23	1,45	3,50	12,0	1,26		1,70	1,50	3,70	4,40	2,55	2,50	4,90	1,47	1,14	5,10	1,13	2,05	7,00	37,0																								
vin	21:45	6032	Bulgaria	Gibraltar	1,11	1,22	1,47	2,49	2,40	9,00	27,0	1,03		2,40	2,30	9,50	8,50	1,48	3,00	10,5	1,34	1,01	12,0		1,27	2,25	5,70																								
sam	19:00	6033	Irlanda De Nord	Kosovo	1,45	1,21	3,90	1,21	1,43	3,40	12,0	1,27		1,70	1,50	3,60	4,50	2,60	2,50	4,90	1,47	1,14	4,90	1,14	2,10	7,25	38,0																								
sam	21:45	6034	Cipru	Grecia	1,42	1,06	7,75	1,05	1,15	1,95	4,30	1,76	1,18	1,62	1,28	2,25	3,60	4,70	2,85	3,45	1,37	1,26	2,95	1,35	3,15	14,0	95,0																								


 LIGA NAȚIUNILOR C				Goluri Gazdă Repriza 1			Goluri Oaspeți - Repriza 1					Goluri Gazde - Repriza 2					Goluri Oaspeți - Repriza 2					Victorie dublă (VD)					
Ziua	Ora	N.c.			0-1	1-2	0	1+	2+	3+	0-1	1-2	0	1+	2+	3+	0-1	1-2	0	1+	2+	3+	0-1	1-2	0	11	22
COD OPERATOR					1384	1386	513	514	515	1479	1387	1389	516	575	576	1480	1390	1392	577	578	579	1481	1393	1395	580	605	606
vin	19:00	6031	Georgia	Macedonia	1,07	2,15	1,69	2,50	10,0	80,0	1,02	2,65	1,47	1,80	5,90	20,0	1,10	1,90	1,90	2,15	8,50	40,0	1,04	2,25	1,62	7,25	11,0
vin	21:45	6032	Bulgaria	Gibraltar	1,57	1,52	3,40	4,80	23,0	95,0		5,10	1,15	1,18	1,95	3,80	1,76	1,55	4,20	3,40	22,0	95,0		3,70	1,27	1,77	70,0
sam	19:00	6033	Irlanda De Nord	Kosovo	1,06	2,20	1,65	2,40	10,0	80,0	1,02	2,70	1,51	1,85	6,00	23,0	1,09	1,95	1,85	2,05	8,50	40,0	1,04	2,15	1,69	7,50	10,5
sam	21:45	6034	Cipru	Grecia		3,45	1,31	1,75	5,60	23,0	1,11	1,85	1,96	2,60	14,0	95,0		2,70	1,44	1,60	4,70	13,0	1,15	1,70	2,19	23,0	4,60

UEFA

LIGA NAȚIUNILOR C

MOZZART COMBINAZZI

Ziua	Ora	N.c.			1& 2+	1& 3+	1& 4+	1& 1+1	1& 2+1	1& 0-2	1& 0-3	1& 2- 3	1& 2- 4	1& 2- 5	1& 2- 6	1& 3- 5	1& 3- 6	1& 4- 6	1& GG	1-1& 2+	1-1& 3+	1-1& 4+	1-1& 5+	1-1& 0-3	1- 1&2	1-1& 2-3	1-1& 2-4
COD OPERATOR					570	561	572	1406	563	1407	257	567	1408	317	318	1409	319	388	692	1410	565	1483	649	588	566	1411	1412
vin	19:00	6031	Georgia	Macedonia	3,05	4,00	6,75	2,95	5,80	4,30	2,75	4,10	3,40	3,40	3,25	4,30	4,10	7,25	4,80	4,30	5,80	10,5	20,0	5,10	9,50	6,25	5,40
vin	21:45	6032	Bulgaria	Gibraltar	1,18	1,48	2,20	1,30	2,15	3,10	2,15	2,30	1,62	1,32	1,33	1,78	1,58	2,55	2,80	1,40	1,52	2,40	3,80	2,75	2,40	3,50	2,25
sam	19:00	6033	Irlanda De Nord	Kosovo	3,20	4,40	7,25	3,15	6,00	4,30	2,80	4,30	3,60	3,60	3,40	4,80	4,50	7,50	4,90	4,80	6,00	11,0	20,0	5,40	11,0	6,75	5,70
sam	21:45	6034	Cipru	Grecia	9,50	10,5	20,0	8,50	17,0	11,0	7,50	13,0	10,5	10,5	10,0	11,0	10,5	17,0	13,0	15,0	16,0	45,0	90,0	13,0	28,0	18,0	18,0


<div></div> <div>LIGA NAȚIUNILOR C</div>					MOZZART COMBINAZZI																									
Ziua	Ora	N.c.				1-1&	1-1&	1-1&	1-1&	1-1&	1-1&	1-1&	1-1&	1X&	1X&	1X&	1X&	1X&	1X&	1X&	1X&	1X&	1X&	1X&	1X&	1X&	1X&	1X&	1X&	X2&
						2-5	2-6	3-5	3-6	4-6	HP1	GG	NG	2+	3+	4+	2+!	0-2	0-3	2-3	2-4	2-5	2-6	5	6	4-6	GG	GG		
COD OPERATOR					589	621	1413	623	625	650	1414	1415	1416	1417	1418	1419	1420	1421	76	77	78	86	87	88	89	1422	1459			
vin	19:00	6031	Georgia	Macedonia		4,90	4,70	6,50	5,90	12,0	5,20	6,75	6,75	1,75	3,20	6,00	4,70	2,00	1,52	2,70	2,15	1,95	1,85	3,50	3,00	5,50	2,50	3,05		
vin	21:45	6032	Bulgaria	Gibraltar		1,78	1,68	2,00	1,75	3,05	1,70	3,90	1,92	1,15	1,45	1,98	2,10	2,80	1,72	2,25	1,53	1,28	1,20	1,70	1,52	2,50	2,45	8,50		
sam	19:00	6033	Irlanda De Nord	Kosovo		5,40	5,30	7,00	5,90	12,0	5,50	6,75	7,00	1,80	3,45	6,50	5,00	1,97	1,52	2,75	2,40	2,00	1,90	3,60	3,05	5,80	2,55	3,00		
sam	21:45	6034	Cipru	Grecia		17,0	17,0	16,0	16,0	50,0	16,0	20,0	16,0	3,05	7,00	15,0	11,0	3,05	2,45	4,10	3,80	3,40	3,20	8,50	7,25	18,0	4,30	2,40		

UEFA EURO 2020

LIGA NAȚIUNILOR C

MOZZART COMBINAZZI

Ziua	Ora	N.C.			2&	2&	2&	2&	2&	2&	2&	2& 2-	2& 2-	2& 2-	2& 2-	2& 3-	2& 3-	2& 4-	2&	2-2&	2-2&	2-2&	2-2&	2-2&	2-2&	2-2&	2-2&	2-2&
					2+	3+	4+	1+1	2+1	0-2	0-3	3	4	5	6	5	6	6	GG	2+	3+	4+	5+	0-3	2+1	2-3	2-4	
COD OPERATOR					571	562	573	1443	564	1444	389	568	1445	710	548	1446	550	554	693	1447	611	1484	708	666	695	1448	1449	
vin	19:00	6031	Georgia	Macedonia	5,20	6,25	11,0	5,20	9,50	6,75	3,90	7,00	5,70	5,80	5,60	6,75	6,25	11,0	7,25	7,00	8,00	23,0	45,0	7,25	16,0	10,0	8,50	
vin	21:45	6032	Bulgaria	Gibraltar	30,0	32,0	45,0	27,0	40,0	50,0	28,0	50,0	35,0	35,0	35,0	38,0	35,0	20,0	38,0	32,0	38,0	65,0	95,0	80,0	60,0	33,0	40,0	
sam	19:00	6033	Irlanda De Nord	Kosovo	5,00	6,25	11,0	5,00	9,00	6,50	3,70	7,00	5,70	5,60	5,40	6,75	6,25	10,5	7,25	6,75	8,50	23,0	45,0	6,75	16,0	10,0	8,50	
sam	21:45	6034	Cipru	Grecia	2,10	3,05	5,90	2,20	4,80	3,15	1,95	2,70	2,25	2,35	2,25	3,30	3,15	5,80	3,90	3,15	4,10	7,75	15,0	3,50	6,25	4,60	3,60	


 LIGA NAȚIUNILOR C				MOZZART COMBINAZZI																							
Ziua	Ora	N.C.			2-2& 2-5	2-2& 2-6	2-2& 3-5	2-2& 3-6	2-2& 4-6	2-2& HP2	2-2& GG	2-2& NG	X2& 2+	X2& 3+	X2& 4+	X2& 2+1	X2& 0-2	X2& 0-3	X2& 2-2	X2& 2-3	X2& 3-3	X2& 3-4	12& 0-3	12& 0-2+			
COD OPERATOR				668	670	1450	672	707	709	1451	1452	1453	1454	1455	1456	1457	1458	214	215	216	217	218	219	224	93	94	
vin	19:00	6031	Georgia	Macedonia	8,00	7,75	10,0	8,00	25,0	8,50	11,0	8,50	2,25	4,80	9,00	6,75	2,35	1,77	3,00	2,75	2,50	2,40	5,80	5,00	10,5	1,73	1,75
vin	21:45	6032	Bulgaria	Gibraltar	40,0	38,0	50,0	45,0	85,0	45,0	60,0	70,0	6,50	12,0	16,0	27,0	13,0	10,0	11,0	9,50	7,50	7,25	16,0	11,0	20,0	1,95	1,15
sam	19:00	6033	Irlanda De Nord	Kosovo	7,75	7,50	10,5	8,50	25,0	8,00	11,0	8,50	2,20	5,00	9,00	6,75	2,20	1,67	2,95	2,70	2,45	2,30	6,00	5,10	10,5	1,73	1,80
sam	21:45	6034	Cipru	Grecia	3,60	3,45	4,60	4,10	8,50	3,70	5,70	3,90	1,55	2,65	5,00	3,90	1,82	1,30	2,25	1,65	1,63	1,53	2,80	2,50	5,10	1,65	1,70

UEFA

LIGA NAȚIUNILOR C


MOZZART COMBINAZZI


Ziua	Ora	N.c.			12& 3+	12& 2 4	12& 2 5	12& 2 6	X& 2+ 1475	gg1& 20,0	gg1&n 6,50	ngl& 4,40	ngl& 1,37	1+I& 1,85	1+I& 3,70	2+I& 4,00	2+I& 7,00	2+I& 18,0	2+I& 5,50	2+I& 2,10	10-1& 1,52	10-1& 1,38	10-1& 1,23	10-2& 2,85	11-2& 2,05	11-3& 2,05	11+&2 1,67	11+&3 2,40
COD OPERATOR					213	204	208	209	1475	616	1401	1402	1403	619	604	603	1482	1400	1399	50	58	59	66	67	68	69	70	
vin	19:00	6031	Georgia	Macedonia	2,50	2,30	1,95	1,85	5,00	20,0	6,50	4,40	1,37	1,85	3,70	4,00	7,00	18,0	5,50	2,10	1,52	1,38	1,23	2,85	2,05	1,67	2,40	
vin	21:45	6032	Bulgaria	Gibraltar	1,48	1,55	1,33	1,20	11,0	23,0	6,50	4,80	1,35	1,35	1,93	2,20	3,30	6,10	2,50	4,20	2,65	2,05	1,80	3,00	1,70	1,27	1,50	
sam	19:00	6033	Irlanda De Nord	Kosovo	2,55	2,30	1,95	1,85	5,00	22,0	6,50	4,50	1,37	1,90	3,90	4,10	7,50	19,0	5,70	2,05	1,50	1,33	1,20	2,85	2,10	1,68	2,50	
sam	21:45	6034	Cipru	Grecia	2,50	2,05	1,80	1,65	5,90	25,0	7,00	4,70	1,33	1,90	3,90	4,10	7,50	19,0	5,70	2,10	1,50	1,35	1,22	2,85	2,05	1,67	2,45	


		LIGA NAȚIUNILOR C		Scor corect																							
Ziua	Ora	N.c.			0:0	1:0	2:0	3:0	4:0	0:1	1:1	2:1	3:1	4:1	0:2	1:2	2:2	3:2	4:2	0:3	1:3	2:3	3:3	4:3	0:4	1:4	2:4
				COD OPERATOR	100	110	120	130	140	101	111	121	131	141	102	112	122	132	142	103	113	123	133	143	104	114	124
vin	19:00	6031	Georgia	Macedonia	7,00	6,50	9,50	20,0	65,0	8,50	6,50	8,50	22,0	55,0	14,0	10,5	19,0	40,0	85,0	40,0	33,0	50,0	95,0	95,0	95,0	90,0	95,0
vin	21:45	6032	Bulgaria	Gibraltar	18,0	8,00	5,90	5,90	8,50	45,0	15,0	10,0	12,0	15,0	85,0	50,0	40,0	40,0	50,0	85,0	95,0	95,0	95,0	95,0	75,0	95,0	95,0
sam	19:00	6033	Irlanda De Nord	Kosovo	6,75	6,50	10,0	22,0	75,0	8,00	6,25	9,00	25,0	65,0	13,0	10,5	19,0	45,0	85,0	38,0	32,0	50,0	95,0	95,0	95,0	95,0	95,0
sam	21:45	6034	Cipru	Grecia	6,75	12,0	27,0	85,0	95,0	5,30	7,25	17,0	75,0	95,0	6,50	8,00	23,0	90,0	95,0	10,5	18,0	45,0	95,0	95,0	30,0	38,0	85,0


LIGA NAȚIUNILOR C																																													
Grupa 1	Total						Gazde						Oaspeți						Grupa 2	Total						Gazde						Oaspeți													
	MJ	V	E	Î	gd	gp	pt	MJ	V	E	Î	gd	gp	pt	MJ	V	E	Î		gd	gp	pt	MJ	V	E	Î	gd	gp	pt	MJ	V	E	Î	gd	gp	pt									
1 Turcia	4	4	0	0	14	0	12	2	2	0	0	6	0	6	2	2	0	0	8	0	6	1	1	Greția	4	4	0	0	7	0	12	2	2	0	0	5	0	6	2	2	0	0	2	0	6
2 Luxemburg	4	2	1	1	5	4	7	2	0	1	1	2	4	1	2	2	0	0	3	0	6	2	2	Kosovo	4	2	0	2	5	5	6	2	1	0	1	3	3	3	2	1	0	1	2	2	3
3 Insulele Feroe	4	1	1	2	4	8	4	2	1	0	1	2	2	3	2	0	1	1	2	6	1	1	3	Irlanda De Nord	4	0	2	2	4	6	2	2	0	1	1	2	3	1	2	0	1	1	2	3	1
4 Lituania	4	0	0	4	1	12	0	2	0	0	2	0	8	0	2	0	0	2	1	4	0	4	Cipru	4	0	2	2	2	7	2	2	0	1	1	0	2	1	2	0	1	1	2	5	1	

Grupa 3	Total						Gazde						Oaspeți						Grupa 4	Total						Gazde						Oaspeți												
	MJ	V	E	î	gd	gp	pt	MJ	V	E	î	gd	gp	pt	MJ	V	E	î		gd	gp	pt	MJ	V	E	î	gd	gp	pt	MJ	V	E	î	gd	gp	pt								
1 Kazakhstan	4	3	1	0	6	2	10	2	2	0	0	4	1	6	2	1	1	0	2	1	4	1	Georgia	4	3	1	0	12	2	10	2	1	1	0	4	0	4	2	2	0	0	8	2	6
2 Slovacia	4	2	0	2	3	3	6	1	0	0	1	0	1	0	3	2	0	1	3	2	6	2	Macedonia	4	2	1	1	7	4	7	2	1	0	1	4	3	3	2	1	1	0	3	1	4
3 Azerbaidjan	4	1	1	2	2	3	4	2	1	0	1	2	1	3	2	0	1	1	0	2	1	3	Bulgaria	4	0	3	1	4	7	3	2	0	1	1	3	6	1	2	0	2	0	1	1	2
4 Belarus	4	0	2	2	1	4	2	3	0	2	1	1	2	2	1	0	0	1	0	2	0	4	Gibraltar	4	0	1	3	1	11	1	2	0	1	1	1	3	1	2	0	0	2	0	8	0


 LIGA NAȚIUNILOR G			Rezultat final (RF)																		Țansă Dublă (SD)			Prima repriză (1PR)			Țansă Dublă Repriza 1			Repriza secundă (2RS)			Primul Gol marcat			Mai multe goluri (MG)		
Ziua	Ora	N.c.	Competiție pe grupe	45'	90'	1	X	2	1X	12	X2	1	X	2	1X	12	X2	1	X	2	1	X	2	1	X	2	1	X	2									
			COD OPERATOR			1	0	2	10	11	12	19	20	21	954	955	956	79	80	81	831	830	832	55	57	56												
vin	19:00	6038	Estonia	Malta		1,95	3,40	4,10	1,24	1,32	1,86	2,85	2,05	4,00	1,19	1,66	1,36	2,40	2,25	4,20	1,68	7,00	2,75	3,30	3,10	2,05												

		LIGA NAȚIUNILOR G										Pauză/final (PF)		Căpitan		Handicap		Victorie dublă (VD)		Victorie sigură (VS)		MOZZART BANSĂ (SNS)						
Ziua	Ora	N.C.	1-1	1-X	1-2	X-1	X-X	X-2	2-1	2-X	2-2	1	2	1	2	11	22	1	2	PsF 1	PsF 2	rf1 V 3+	ggIV ggII	2+IV 2+II	3+IV 3+II			
COD OPERATOR			7	22	23	8	24	25	26	27	9	95	96	756	757	605	606	754	755	607	609	610	1363	1364	1365			
vin	19:00	6038	Estonia	Malta		3,10	15,0	45,0	4,70	4,80	9,50	30,0	16,0	7,00	1,41	2,95	3,70	9,00	6,00	13,0	3,25	6,25	1,73	3,00	1,43	2,65	1,67	4,10

			LIGA NAȚIUNILOR G																	Total Goluri - Repriza 1							Total Goluri - Repriza 2							Echipa 1 dă gol					Echipa 2 dă gol				
Ziua	Ora	N.C.																																									
			1+	2+	3+	1-2	2-3	0	1	1+	2+	3+	1-2	2-3	0	1	1+	2+	3+	1-3	2+&GG	1+	2+	3+	2+&GG																		
COD OPERATOR			33	34	35	1351	38	1349	1352	39	40	41	1358	44	1356	1359	519	520	758	1373	614	523	524	759	615																		
vin	19:00	6038	Estonia			Malta			1,43	3,20	10,0	1,65	3,40	2,60	2,40	1,30	2,40	5,80	1,55	2,65	3,20	2,55	1,23	2,20	5,30	1,30	3,60	1,55	3,90	15,0	4,90												

		LIGA NAȚIUNILOR G										Ambele echipe inscriu					Goluri Gazdă Repriza 1			Goluri Oaspești - Repriza 1			Goluri Gazde - Repriza 2				Goluri Oaspești - Repriza 2			
Ziua	Ora	N.C.	GG	ng	GG3 +	GG4 +	gg1& gg2	gg1r	gg2r	t1& t2 2+	gg& l1+	1+	2+	1-2	1+	2+	1-2	1+	2+	1-2	0	1+	2+	1-2	0					
COD OPERATOR			517	518	574	1396	616	601	602	760	32	511	512	1386	514	515	1389	575	576	1392	577	578	579	1395	580					
vin	19:00	6038	Estonia		Malta	1,95	1,76	2,60	4,40	20,0	5,20	3,90	8,50	2,40	1,95	6,25	2,00	2,70	11,0	2,95	1,70	5,30	1,80	2,03	2,30	9,00	2,40	1,55		

LIGA NAȚIUNILOR G



LIGA NAȚIUNILOR G

MOZZART COMBINAZZI

Ziua	Ora	N.c.		1-1& 2-5	1-1& 2-6	1-1& 3-5	1-1& 3-6	1-1& 4-6	1-1& HP1	1-1& GG	1-1& ng	1X& 2+	1X& 3+	1X& 4+	1X& 2+1	1X& 0-2	1X& 0-3	1X& 2-3	1X& 2 4	1X& 2-5	1X& 2-6	1X& 3-5	1X& 3-6	1X& 4-6	1X& GG	X2& GG	
COD OPERATOR				589	621	1413	623	625	650	1414	1415	1416	1417	1418	1419	1420	1421	76	77	78	86	87	88	89	1422	1459	
vin	19:00	6038	Estonia	Malta	4,30	4,20	5,70	5,00	10,5	4,50	6,00	5,20	1,70	2,90	5,50	4,30	2,00	1,45	2,60	1,85	1,90	1,75	3,10	2,75	5,20	2,45	3,30

[illegible]


LIGA NAȚIUNILOR G


MOZART COMBINAZZI


Ziua	Ora	N.C.																									
			2-2& 2-5	2-2& 2-6	2-2& 3-5	2-2& 3-6	2-2& 4-6	2-2& HP2	2-2& GG	2-2& ng	X2& 2+	X2& 3+	X2& 2+1	X2& 0-2	X2& 0-3	X2& 2-3	X2& 2-4	X2& 2-5	X2& 2-6	X2& 3-5	X2& 3-6	X2& 4-6	12& 0 3	12& 2+			
COD OPERATOR			668	670	1450	672	707	709	1451	1452	1453	1454	1455	1456	1457	1458	214	215	216	217	218	219	224	93	94		
vin	19:00	603& Estonia	Malta		9,00	9,00	10,5	9,00	28,0	10,0	14,0	9,50	2,45	5,40	10,5	7,75	2,60	1,92	3,20	3,00	2,75	2,60	6,50	5,20	12,0	1,73	1,70


<


[illegible]

			AMICAL INTERNAȚIONAL		Rezultat final (RF)			Mănsă Dublă (SD)			Prima repriză (1PR)			Echipa 1 dă gol				Echipa 2 dă gol				Handicap					
Ziua	Ora	N.c.			45'	90'	1	X	2	1X	12	X2	1	X	2	1+	2+	3+	2+& GG	12 GG	1+	2+	3+	2+& GG	12 GG	1	2
COD OPERATOR					1	0	2	10	11	12			19	20	21	519	520	758	614	597	523	524	759	615	599	756	757
vin	14:00	6609	Coreea de Sud	Costa Rica	1,63	3,70	5,90	1,13	1,28	2,27	2,35	2,10	5,10	1,13	1,78	3,80	3,20	2,75	1,70	5,20	16,0	5,90	6,50	2,65	15,0		
vin	15:25	6602	Japonia	SUA	2,60	3,10	2,85	1,41	1,36	1,48	3,30	2,00	3,40	1,27	2,60	6,75	3,60	3,90	1,35	2,85	8,00	4,00	4,10	5,30	5,80		
vin	19:00	6610	Iran	Uruguay	4,10	3,40	1,95	1,86	1,32	1,24	4,00	2,05	2,85	1,55	3,90	15,0	4,90	5,40	1,23	2,20	5,30	3,60	3,50	9,00	3,70		
vin	19:00	6616	Paraguay	EAU	1,65	3,70	5,70	1,14	1,28	2,24	2,30	2,10	5,10	1,13	1,78	3,80	3,15	2,70	1,67	4,70	15,0	5,50	5,60	2,75	14,0		
vin	20:00	6615	Canada	Qatar	2,00	3,40	3,90	1,26	1,32	1,82	2,90	2,05	3,80	1,23	2,25	5,50	3,60	3,60	1,53	3,70	14,0	4,70	5,40	3,80	8,50		
vin	21:00	6611	Arabia Saudită	Ecuador	4,20	3,40	1,92	1,88	1,32	1,23	4,00	2,05	2,80	1,55	4,00	15,0	5,00	5,40	1,22	2,20	5,00	3,50	3,45	10,0	3,50		
vin	21:30	6604	Brazilia	Ghana	1,20	6,50	15,0	1,01	1,11	4,50	1,48	2,90	11,0	1,03	1,32	2,00	3,00	1,80	2,20	9,00	22,0	8,50	12,0	1,52	30,0		
vin	22:00	6603	Maroc	Chile	2,75	2,95	2,85	1,42	1,40	1,45	3,40	1,90	3,45	1,35	3,00	9,00	4,50	4,30	1,38	3,10	9,50	4,70	4,40	5,80	5,90		
sam	03:00	6607	Argentina	Honduras	1,08	12,0	23,0		1,03	7,80	1,25	3,90	19,0		1,12	1,48	2,75	1,42	2,15	8,00	27,0	7,75	10,5	1,20	32,0		
sam	17:00	6605	Kargastan	Rusia	12,0	6,50	1,23	4,20	1,12	1,03	9,00	2,95	1,50	1,85	5,80	17,0	5,80	7,25	1,01	1,27	1,75	2,35	1,77	27,0	1,57		
dum	02:30	6619	Columbia	Guatemala	1,37	4,60	9,50	1,06	1,20	3,10	1,78	2,40	8,00	1,08	1,57	2,80	3,10	2,20	2,00	7,25	20,0	7,75	10,0	1,97	25,0		
dum	04:00	6608	Mexic	Peru	2,35	3,00	3,40	1,32	1,39	1,59	3,20	1,97	3,50	1,33	2,65	7,50	4,10	4,00	1,48	3,60	13,0	4,70	5,40	4,80	7,50		


 AMICAL INTERNAȚIONAL				Pauză/final (PF)										Victorie dublă (VD)		Total Goluri - Repriza 1					Total Goluri - Repriza 2						
Ziua	Ora	N.c.		1-1	1-X	1-2	X-1	X-X	X-2	2-1	2-X	2-2	1X-1X	X2-X2	11	22	1+	2+	3+	1-2	2-3	1+	2+	3+	1-2	2-3	
COD OPERATOR				7	22	23	8	24	25	26	27	9	1327	1335	605	606	33	34	35	1351	38	39	40	41	1358	44	
vin	14:00	6609	Coreea de Sud	Costa Rica	2,55	17,0	60,0	4,00	5,50	14,0	28,0	18,0	9,50	1,22	2,80	4,60	20,0	1,40	2,95	8,75	1,62	3,20	1,27	2,25	5,20	1,55	2,55
vin	15:25	6602	Japonia	SUA	4,30	14,0	33,0	6,00	4,80	6,25	33,0	14,0	4,80	1,55	1,60	9,00	9,50	1,40	3,05	9,00	1,63	3,30	1,28	2,30	5,40	1,55	2,60
vin	19:00	6610	Iran	Uruguay	7,00	16,0	30,0	9,50	4,80	4,70	45,0	15,0	3,10	1,99	1,34	13,0	6,00	1,43	3,20	10,0	1,65	3,40	1,30	2,40	5,80	1,55	2,65
vin	19:00	6616	Paraguay	EAU	2,55	16,0	55,0	4,10	5,60	14,0	28,0	18,0	9,00	1,23	2,70	4,60	19,0	1,38	2,90	8,50	1,60	3,15	1,25	2,20	5,00	1,55	2,50
vin	20:00	6615	Canada	Qatar	3,20	15,0	45,0	4,80	4,80	9,50	30,0	16,0	6,50	1,36	1,93	6,25	13,0	1,43	3,20	10,0	1,65	3,40	1,30	2,40	5,80	1,55	2,65
vin	21:00	6611	Arabia Saudită	Ecuador	7,00	16,0	30,0	9,50	4,80	4,50	45,0	15,0	3,10	2,03	1,34	14,0	5,90	1,43	3,20	10,0	1,65	3,40	1,30	2,40	5,80	1,55	2,65
vin	21:30	6604	Brazilia	Ghana	1,62	27,0	70,0	3,90	7,75	30,0	28,0	30,0	25,0	1,05	5,30	2,15	7,00	1,28	2,45	6,25	1,60	2,75	1,20	1,95	3,90	1,55	2,25
vin	22:00	6603	Maroc	Chile	4,70	15,0	38,0	6,00	4,40	6,25	35,0	15,0	4,90	1,53	1,55	9,50	9,50	1,47	3,40	11,0	1,68	3,60	1,32	2,55	6,25	1,55	2,80
sam	03:00	6607	Argentina	Honduras	1,28	38,0	70,0	4,90	11,0	55,0	23,0	37,0	37,0	1,02	9,00	1,67	70,0	1,18	1,92	4,10	1,60	2,35	1,10	1,62	2,85	1,65	2,00
sam	17:00	6605	Kargastan	Rusia	2,20	25,0	22,0	25,0	9,00	4,30	70,0	22,0	1,62	5,00	1,09	70,0	2,20	1,22	2,05	4,60	1,55	2,50	1,15	1,70	3,25	1,60	2,10
dum	02:30	6619	Columbia	Guatemala	2,00	20,0	70,0	3,90	6,00	19,0	28,0	23,0	18,0	1,11	3,70	2,95	4,00	1,37	2,85	7,75	1,60	3,05	1,25	2,15	4,90	1,55	2,45
dum	04:00	6608	Mexic	Peru	3,90	15,0	40,0	5,40	4,30	7,50	33,0	15,0	5,70	1,44	1,69	8,00	10,5	1,48	3,45	11,5	1,68	3,70	1,33	2,60	6,50	1,55	2,85


 AMICAL INTERNAȚIONAL				Total goluri (TG)																								Mai multe goluri (MG)	
Ziua	Ora	N.c.		2+	3+	4+	5+	6+	7+	0-1	0-2	0-3	0-4	1-2	1-3	1-4	2-3	2-4	2-5	2-6	3-4	3-5	4-5	4-6	1	2			
COD OPERATOR				383	3	4	15	49	16	13	5	45	1336	612	527	1337	6	384	528	46	385	529	613	14	55	56			
vin	14:00	6609	Coreea de Sud	Costa Rica	1,33	2,00	3,60	7,25	17,0	45,0	3,00	1,72	1,24	1,06	1,95	1,38	1,15	1,95	1,50	1,40	1,35	2,60	2,15	4,10	3,90	3,30	2,05		
vin	15:25	6602	Japonia	SUA	1,35	2,05	3,80	7,75	19,0	50,0	2,90	1,69	1,22	1,05	1,93	1,37	1,15	1,95	1,52	1,42	1,38	2,65	2,20	4,30	4,10	3,30	2,05		
vin	19:00	6610	Iran	Uruguay	1,38	2,15	4,00	8,25	20,0	55,0	2,80	1,62	1,20	1,04	1,90	1,37	1,15	1,95	1,53	1,43	1,40	2,70	2,30	4,70	4,50	3,30	2,05		
vin	19:00	6616	Paraguay	EAU	1,30	1,95	3,45	6,75	16,0	40,0	3,20	1,76	1,26	1,07	1,98	1,40	1,15	1,95	1,50	1,40	1,35	2,55	2,10	4,10	3,90	3,30	2,05		
vin	20:00	6615	Canada	Qatar	1,38	2,15	4,00	8,25	20,0	55,0	2,80	1,62	1,20	1,04	1,90	1,37	1,15	1,95	1,53	1,43	1,40	2,70	2,30	4,70	4,50	3,30	2,05		
vin	21:00	6611	Arabia Saudită	Ecuador	1,38	2,15	4,00	8,25	20,0	55,0	2,80	1,62	1,20	1,04	1,90	1,37	1,15	1,95	1,53	1,43	1,40	2,70	2,30	4,70	4,50	3,30	2,05		
vin	21:30	6604	Brazilia	Ghana	1,22	1,65	2,65	5,00	10,5	25,0	3,80	2,11	1,42	1,13	2,35	1,50	1,20	2,00	1,45	1,28	1,25	2,35	1,85	3,35	3,05	3,15	2,00		
vin	22:00	6603	Maroc	Chile	1,43	2,30	4,40	9,50	23,0	70,0	2,60	1,55	1,17	1,02	1,85	1,33	1,15	1,95	1,55	1,48	1,45	2,85	2,45	5,20	5,00	3,30	2,05		
sam	03:00	6607	Argentina	Honduras	1,08	1,35	1,90	3,10	5,70	12,0	6,40	2,90	1,80	1,32	3,05	1,82	1,33	2,25	1,52	1,27	1,15	2,20	1,65	2,70	2,35	3,10	1,90		
sam	17:00	6605	Kargastan	Rusia	1,15	1,45	2,10	3,50	7,00	16,0	4,70	2,55	1,65	1,26	2,75	1,67	1,27	2,10	1,47	1,27	1,18	2,25	1,70	2,90	2,55	3,15	1,90		
dum	02:30	6619	Columbia	Guatemala	1,28	1,90	3,30	6,25	15,0	38,0	3,30	1,80	1,29	1,09	2,05	1,42	1,15	1,95	1,47	1,38	1,33	2,50	2,05	4,00	3,80	3,30	2,00		
dum	04:00	6608	Mexic	Peru	1,47	2,35	4,60	10,0	23,0	80,0	2,49	1,53	1,16	1,02	1,80	1,33	1,15	1,95	1,55	1,48	1,45	2,85	2,50	5,30	5,10	3,30	2,05		


			AMICAL INTERNAȚIONAL										Ambele echipe inscriu								Goluri Gazda - Repriza 1		Goluri Oaspezi - Repriza 1		Goluri Gazde - Repriza 2		Goluri Oaspezi - Repriza 2		MOZZART & ANSA (SNS)					Victorie sigură (VS)	
Ziua	Ora	N.C.			GG	NG	GG3+	GG4+	gg1&gg2	gg1r	gg2r	t1&t2 2+	1+	2+	1+	2+	1+	2+	1+	2+	Psf 1	Psf X	Psf 2	ggIV gglI	2+IV 2+II	1	2								
				COD OPERATOR	517	518	574	1396	616	601	602	760	511	512	514	515	575	576	578	579	607	608	609	1363	1364	754	755								
vin	14:00	6609	Coreea de Sud	Costa Rica	1,97	1,74	2,50	4,10	20,0	5,20	3,90	9,00	1,75	5,00	2,90	13,0	1,57	4,20	2,45	11,0	1,38	1,75	3,80	2,75	1,60	2,65	10,0								
vin	15:25	6602	Japonia	SUA	1,83	1,87	2,45	4,20	19,0	4,80	3,70	7,50	2,15	7,25	2,20	8,00	1,90	6,00	1,90	6,75	2,20	1,67	2,30	2,55	1,62	4,40	4,80								
vin	19:00	6610	Iran	Uruguay	1,95	1,76	2,60	4,40	20,0	5,20	3,90	8,50	2,70	11,0	1,95	6,25	2,30	9,00	1,70	5,30	3,00	1,70	1,73	2,65	1,67	6,25	3,25								
vin	19:00	6616	Paraguay	EAU	1,95	1,76	2,50	4,00	20,0	5,00	3,80	8,50	1,80	4,80	2,85	13,0	1,57	4,00	2,45	11,0	1,40	1,75	3,70	2,60	1,55	2,70	9,50								
vin	20:00	6615	Canada	Qatar	1,95	1,76	2,60	4,40	20,0	5,20	3,90	8,50	1,95	6,25	2,60	11,0	1,75	5,30	2,30	9,00	1,78	1,68	2,90	2,60	1,67	3,30	6,00								
vin	21:00	6611	Arabia Saudită	Ecuador	1,98	1,73	2,60	4,40	22,0	5,40	4,00	8,50	2,70	11,0	1,95	6,25	2,30	9,00	1,70	5,30	3,00	1,70	1,70	2,65	1,67	6,50	3,15								
vin	21:30	6604	Brazilia	Ghana	2,60	1,44	2,85	4,10	27,0	5,80	4,60	9,50	1,40	3,05	4,00	23,0	1,25	2,55	3,40	20,0	1,12	2,25	7,75	3,15	1,37	1,65	20,0								
vin	22:00	6603	Maroc	Chile	1,97	1,73	2,75	4,80	23,0	5,40	4,20	10,0	2,30	8,00	2,40	9,00	1,95	6,75	1,95	7,50	2,30	1,58	2,35	2,70	1,75	4,20	4,50								
sam	03:00	6607	Argentina	Honduras	2,40	1,50	2,55	3,25	23,0	5,40	4,20	6,00	1,23	2,10	4,30	23,0	1,17	1,80	3,35	22,0	1,03	3,35	5,90	2,85	1,17	1,57	37,0								
sam	17:00	6605	Kargastan	Rusia	1,93	1,77	2,15	3,10	15,0	4,20	3,45	5,10	3,40	19,0	1,33	2,75	2,80	20,0	1,22	2,35	6,25	2,30	1,13	2,40	1,25	1,80	2,00								
dum	02:30	6619	Columbia	Guatemala	2,25	1,57	2,70	4,40	23,0	5,60	4,30	10,5	1,60	3,80	3,50	23,0	1,43	3,20	2,85	25,0	1,23	1,95	5,50	2,95	1,52	2,05	13,0								
dum	04:00	6608	Mexic	Peru	2,00	1,72	2,85	5,00	25,0	5,60	4,30	9,00	2,20	7,25	2,45	10,0	1,90	6,00	2,20	8,50	2,05	1,63	2,60	2,80	1,80	3,50	5,10								


				AMICAL INTERNAȚIONAL										MOZZART COMBINAZZI																	
Ziua	Ora	N.c.			1&	1&	1&	1&	1&2-	1&	1-1&	1-1&	1-1&	1- 1&2+	1X&	2&	2&	2&	2&	2&	2&2-	2&	2-2&	2-2&	2-2&	X2&	1+1&	1+1&	2+1&		
					2+	3+	4+	2+1	3	GG	2+	3+	3+	566	2+16	2+	3+	4+	2+	2+1	3	GG	2+	3+	2+1	2+	1+1	2+1	1+1		
				COD OPERATOR	570	561	572	563	567	692	1410	565	566	1416	571	562	573	564	568	693	1447	611	695	1453	619	604	603				
vin	14:00	6609	Coreea de Sud	Costa Rica	2,05	2,75	5,30	4,30	2,75	3,70	2,95	3,70	5,60	1,50	8,50	9,00	18,0	15,0	12,0	12,0	12,0	13,0	22,0	2,95	1,75	3,20	3,65				
vin	15:25	6602	Japonia	SUA	3,60	4,70	8,00	6,50	5,10	5,20	5,40	6,50	11,0	1,87	4,00	5,30	9,00	7,25	5,60	5,80	5,90	7,25	12,0	1,87	1,78	3,35	3,75				
vin	19:00	6610	Iran	Uruguay	6,25	6,75	13,0	10,5	8,50	8,00	8,00	9,00	17,0	2,45	2,55	3,50	6,75	5,60	3,60	4,20	3,80	4,90	8,00	1,70	1,85	3,70	4,00				
vin	19:00	6616	Paraguay	EAU	2,10	2,70	5,30	4,30	2,75	3,45	2,95	3,50	5,30	1,48	8,00	8,50	17,0	14,0	11,0	12,0	11,0	12,0	18,0	2,85	1,73	3,15	3,55				
vin	20:00	6615	Canada	Qatar	2,70	3,60	6,75	5,70	3,80	4,30	4,00	5,10	8,00	1,72	5,90	6,50	12,0	10,0	8,00	8,00	7,50	9,00	17,0	2,35	1,85	3,70	4,00				
vin	21:00	6611	Arabia Saudită	Ecuador	6,25	6,75	13,0	10,5	9,00	8,50	8,00	9,00	17,0	2,50	2,50	3,50	6,75	5,50	3,50	4,20	3,70	4,90	7,75	1,68	1,85	3,70	4,00				
vin	21:30	6604	Brazilia	Ghana	1,38	1,77	2,95	2,80	2,25	3,15	1,75	2,05	3,25	1,25	20,0	20,0	33,0	28,0	30,0	30,0	23,0	28,0	45,0	4,60	1,55	2,40	2,90				
vin	22:00	6603	Maroc	Chile	4,00	5,20	9,00	7,75	5,50	6,25	6,00	7,50	14,0	1,98	4,30	5,60	9,50	8,00	5,90	6,50	6,00	7,75	14,0	2,00	1,93	4,00	4,30				
sam	03:00	6607	Argentina	Honduras	1,15	1,40	2,00	1,97	2,35	2,75	1,35	1,47	2,15	1,12	30,0	32,0	40,0	38,0	50,0	37,0	30,0	38,0	45,0	7,75	1,30	1,78	2,15				
sam	17:00	6605	Kargastan	Rusia	15,0	16,0	23,0	22,0	23,0	19,0	19,0	20,0	30,0	4,40	1,32	1,57	2,45	2,45	2,35	2,50	1,72	1,90	2,85	1,20	1,40	2,05	2,40				
dum	02:30	6619	Columbia	Guatemala	1,65	2,20	3,90	3,60	2,35	3,30	2,25	2,85	4,20	1,38	18,0	17,0	27,0	22,0	27,0	19,0	18,0	22,0	33,0	3,70	1,70	2,90	3,45				
dum	04:00	6608	Mexic	Peru	3,40	4,50	8,00	7,00	4,60	5,40	5,00	6,25	12,0	1,85	5,30	6,25	12,0	10,0	7,25	7,75	7,25	8,50	17,0	2,25	1,97	4,40	4,40				





 CALIFICĂRI CE U21			rge mai dep:			Rezultat final (RF)			Bansă Dublă (SD)			Prima repriză (1PR)			Bansă Dublă Repriza 1			Repriza secundă (2RS)			Primul Gol marcat			Primul Gol Repriza 1				
Ziua	Ora	N.c.	finala - meciurile tur			45'	90'	1	X	2	1X	12	X2	1	X	2	1X	12	X2	1	X	2	1	X	2			
			COD OPERATOR			400	401	1	0	2	10	11	12	19	20	21	954	955	956	79	80	81	831	830	832	585	586	587
vin	19:00	6035	Croația U21	Danemarca U21	2,03	1,70	2,55	3,15	2,70	1,41	1,31	1,45	3,20	2,05	3,25	1,25	1,61	1,26	3,00	2,20	3,10	2,00	9,50	2,05	2,60	2,95	2,60	
vin	19:00	6041	Islanda U21	Cehia U21	2,55	1,45	2,85	3,10	2,45	1,48	1,32	1,37	3,40	2,00	3,20	1,26	1,65	1,23	3,30	2,10	3,00	2,10	7,50	2,05	2,70	2,70	2,70	
vin	19:00	6039	Slovacia U21	Ucraina U21	2,19	1,60	2,50	3,15	2,75	1,39	1,31	1,47	3,15	2,00	3,35	1,22	1,62	1,25	3,05	2,15	3,20	2,00	8,50	2,05	2,65	2,80	2,65	
vin	21:00	6040	Irlanda U21	Israel U21	2,03	1,70	2,35	3,10	3,00	1,34	1,32	1,52	3,15	2,00	3,40	1,22	1,64	1,26	2,90	2,10	3,40	1,98	7,50	2,15	2,70	2,70	2,70	


 CALIFICĂRI CE U21			Pauză/final (PF)																MOZZART BANSĂ (SNS)								
Ziua	Ora	N.C.	1-1	1-X	1-2	X-1	X-X	X-2	2-1	2-X	2-2	1X-1X	1X-12	1X-X2	12-1X	12-12	12-X2	X2-1X	X2-12	X2-X2	PsF 1	PsF 2	rf1 V 3+	ggIV ggll	2+IV 2+II		
COD OPERATOR			7	22	23	8	24	25	26	27	9	1327	1328	1329	1330	1331	1332	1333	1334	1335	607	609	610	1363	1364		
vin	19:00	6035	Croația U21	Danemarca U21	4,10	14,0	30,0	6,00	5,30	6,25	30,0	14,0	4,40	1,60	1,82	2,55	2,75	2,06	2,90	2,50	1,87	1,65	2,10	2,20	1,40	2,25	1,50
vin	19:00	6041	Islanda U21	Cehia U21	4,80	14,0	33,0	6,25	5,00	5,60	35,0	14,0	4,10	1,69	1,92	2,30	3,10	2,07	2,75	2,50	1,80	1,55	2,30	2,05	1,47	2,55	1,62
vin	19:00	6039	Slovacia U21	Ucraina U21	4,20	14,0	33,0	5,60	5,10	6,25	30,0	14,0	4,60	1,57	1,82	2,50	2,75	2,07	3,00	2,45	1,90	1,65	2,10	2,25	1,45	2,40	1,55
vin	21:00	6040	Irlanda U21	Israel U21	3,80	14,0	38,0	5,50	5,00	6,75	30,0	14,0	5,00	1,51	1,77	2,50	2,65	2,07	3,25	2,25	1,95	1,72	2,00	2,40	1,45	2,55	1,62


 CALIFICĂRI CE U21			Total goluri (TG)																								
Ziua	Ora	N.C.		2+	3+	4+	5+	6+	7+	0-1	0-2	0-3	0-4	1-2	1-3	1-4	1-5	2-3	2-4	2-5	2-6	3-4	3-5	3-6	4-5	4-6	
COD OPERATOR				383	3	4	15	49	16	13	5	45	1336	612	527	1337	1344	6	384	528	46	385	529	1338	613	14	
vin	19:00	6035	Croația U21	Danemarca U21	1,28	1,85	3,15	6,25	14,0	35,0	3,30	1,85	1,31	1,09	2,10	1,43	1,15	1,08	1,95	1,47	1,35	1,30	2,50	2,00	1,92	3,90	3,70
vin	19:00	6041	Islanda U21	Cehia U21	1,35	2,05	3,80	7,75	19,0	50,0	2,90	1,69	1,22	1,05	1,93	1,37	1,15	1,08	1,95	1,52	1,42	1,38	2,65	2,20	2,10	4,30	4,10
vin	19:00	6039	Slovacia U21	Ucraina U21	1,30	1,95	3,45	6,75	16,0	40,0	3,20	1,76	1,26	1,07	1,98	1,40	1,15	1,08	1,95	1,50	1,40	1,35	2,55	2,10	2,00	4,10	3,90
vin	21:00	6040	Irlanda U21	Israel U21	1,35	2,05	3,80	7,75	19,0	50,0	2,90	1,69	1,22	1,05	1,93	1,37	1,15	1,08	1,95	1,52	1,42	1,38	2,65	2,20	2,10	4,30	4,10


	CALIFICĂRI CE U21										Total goluri (TG)										Total Goluri - Repriza 1									
Ziua	Ora	N.C.				1	2	3	4	5	Nu 1	Nu 2	Nu 3	Nu 4	Par	impar	1+	2+	3+	0-1	0-2	1-2	2-3	0	1	2	Nu 1	Nu 2		


	CALIFICĂRI CE U21										Total Goluri - Repriza 2										Mai multe goluri (MG)			Primul dă gol - rezultat final						Victorie sigură (VS)	
Ziua	Ora	N.C.				1+	2+	3+	0-1	0-2	1-2	2-3	0	1	2	Nu 1	Nu 2	1	X	2	1-1	1-X	1-2	2-1	2-X	2-2	1	2			
			COD OPERATOR			39	40	41	43	1357	1358	44	1356	1359	1360	1361	1362	55	57	56	555	556	557	558	559	560	754	755			
vin	19:00	6035	Croația U21	Danemarca U21		1,23	2,05	4,60	1,69	1,16	1,55	2,35	3,70	2,65	3,50	1,42	1,26	3,30	3,30	2,00	2,90	8,00	16,0	15,0	8,00	3,10	4,50	4,90			
vin	19:00	6041	Islanda U21	Cehia U21		1,28	2,25	5,30	1,57	1,12	1,55	2,55	3,30	2,55	3,60	1,45	1,24	3,30	3,10	2,05	3,30	7,00	15,0	18,0	7,00	2,80	4,80	4,10			
vin	19:00	6039	Slovacia U21	Ucraina U21		1,25	2,15	4,90	1,62	1,14	1,55	2,45	3,55	2,60	3,60	1,44	1,24	3,30	3,20	2,05	2,85	7,00	18,0	15,0	7,00	3,15	4,40	4,70			
vin	21:00	6040	Irlanda U21	Israel U21		1,28	2,25	5,30	1,57	1,12	1,55	2,55	3,30	2,55	3,60	1,45	1,24	3,30	3,10	2,05	2,65	7,00	18,0	14,0	7,00	3,50	3,80	5,10			


 CALIFICĂRI CE U21			Căștigător		Ambele echipe inscriu										Echipa 1 dă gol												
Ziua	Ora	N.C.			1	2	GG	ng	GG3 +	GG4 +	gg1r	gg2r	t1&t2 2+	ngg3 +	gg& ll+	1+	2+	3+	0-1	0-2	1-2	1-3	2-3	2+& GG	0	1	2
			COD OPERATOR		95	96	517	518	574	1396	601	602	760	999	32	519	520	758	1366	1367	1372	1373	1374	614	521	1368	1369
vin	19:00	6035	Croația U21	Danemarca U21	1,78	1,89	1,68	2,03	2,10	3,50	4,30	3,30	6,00	1,65	2,05	1,20	2,35	5,90	1,53	1,10	1,58	1,33	2,70	3,25	3,60	2,60	3,80
vin	19:00	6041	Islanda U21	Cehia U21	1,98	1,70	1,83	1,87	2,45	4,10	4,80	3,60	7,00	1,49	2,25	1,33	2,80	7,75	1,38	1,05	1,62	1,40	3,10	4,00	2,80	2,50	4,30
vin	19:00	6039	Slovacia U21	Ucraina U21	1,75	1,92	1,77	1,94	2,25	3,80	4,60	3,45	6,25	1,57	2,15	1,23	2,40	5,90	1,51	1,10	1,62	1,35	2,75	3,40	3,35	2,60	3,90
vin	21:00	6040	Irlanda U21	Israel U21	1,63	2,08	1,85	1,85	2,45	4,10	4,80	3,60	7,00	1,49	2,25	1,20	2,40	5,90	1,51	1,10	1,62	1,35	2,75	3,45	3,60	2,60	3,90


		CALIFICĂRI CE U21		Echipa 1 dă gol										Echipa 2 dă gol										Goluri Gazdă Repriza 1			
Ziua	Ora	N.C.		Nu 1	Nu 2	12 GG	12 NG	1+	2+	3+	0-1	0-2	1-2	1-3	2-3	2+& GG	0	1	2	Nu 1	Nu 2	12 GG	12 NG	1+	2+	3+	
			COD OPERATOR	1370	1371	597	598	523	524	759	1375	1376	1381	1382	1383	615	525	1377	1378	1379	1380	599	600	511	512	1478	
vin	19:00	6035	Croația U21	Danemarca U21	1,44	1,22	3,35	1,23	1,22	2,50	6,00	1,47	1,09	1,58	1,35	2,80	3,35	3,45	2,55	3,90	1,45	1,21	3,45	1,22	1,95	6,75	38,0
vin	19:00	6041	Islanda U21	Cehia U21	1,47	1,18	4,00	1,16	1,22	2,45	6,00	1,49	1,09	1,58	1,35	2,80	3,50	3,45	2,55	3,90	1,45	1,21	3,70	1,19	2,15	7,75	50,0
vin	19:00	6039	Slovacia U21	Ucraina U21	1,44	1,21	3,50	1,21	1,27	2,60	6,75	1,44	1,07	1,62	1,38	2,90	3,70	3,10	2,55	4,10	1,45	1,19	3,70	1,19	2,00	7,00	38,0
vin	21:00	6040	Irlanda U21	Israel U21	1,44	1,21	3,60	1,20	1,40	2,95	8,00	1,35	1,05	1,65	1,43	3,20	4,00	2,55	2,50	4,40	1,47	1,17	4,20	1,15	2,05	6,75	38,0


	CALIFICĂRI CE U21										Goluri Gazdă Repriza 1			Goluri Oaspești - Repriza 1			Goluri Gazde - Repriza 2			Goluri Oaspești - Repriza 2			Victorie dublă (VD)					
Ziua	Ora	N.c.				0-1	1-2	0	1+	2+	3+	0-1	1-2	0	1+	2+	3+	0-1	1-2	0	1+	2+	3+	0-1	1-2	0	11	22
			COD OPERATOR			1384	1386	513	514	515	1479	1387	1389	516	575	576	1480	1390	1392	577	578	579	1481	1393	1395	580	605	606
vin	19:00	6035	Croația U21	Danemarca U21		1,07	2,15	1,67	2,00	6,75	38,0	1,07	2,20	1,64	1,77	5,90	20,0	1,10	1,90	1,83	1,80	5,90	23,0	1,10	1,95	1,80	8,00	8,50
vin	19:00	6041	Islanda U21	Cehia U21		1,05	2,30	1,55	2,05	7,00	38,0	1,07	2,20	1,60	1,87	6,75	30,0	1,07	2,00	1,74	1,82	6,00	23,0	1,09	1,95	1,78	9,00	8,00
vin	19:00	6039	Slovacia U21	Ucraina U21		1,07	2,15	1,64	2,05	7,00	40,0	1,07	2,25	1,60	1,77	6,00	23,0	1,09	1,90	1,83	1,85	6,00	25,0	1,09	1,95	1,75	8,00	8,50
vin	21:00	6040	Irlanda U21	Israel U21		1,07	2,20	1,60	2,15	9,00	60,0	1,03	2,35	1,55	1,77	5,90	22,0	1,10	1,95	1,83	1,92	8,00	32,0	1,05	2,05	1,69	7,50	9,00

 ANGLIA 3			Rezultat final (RF)										Mansă Dublă (SD)					Prima repriză (1PR)					Echipa 1 dă gol					Echipa 2 dă gol					Handicap		
Ziua	Ora	N.C.	45'	90'	1	X	2	1X	12	X2	1	X	2	1+	2+	3+	2+& GG	12 GG	1+	2+	3+	2+& GG	12 GG	1	2										
			COD OPERATOR																																
sam 14:30	12018	Forest Green	Exeter		1	0	2	10	11	12	19	20	21	519	520	758	614	597	523	524	759	615	599	756	757										
sam 17:00	12038	Barnsley	Charlton		2,35	3,25	3,10	1,36	1,34	1,59	3,10	2,00	3,40	1,22	2,30	5,80	3,25	3,50	1,35	2,85	8,00	3,80	4,10	4,30	6,25										
sam 17:00	12036	Bristol Rovers	Accrington		2,75	3,30	2,55	1,50	1,32	1,44	3,25	2,10	3,20	1,23	2,40	6,00	3,20	3,40	1,20	2,25	5,50	2,90	3,30	5,60	4,80										
sam 17:00	12037	Morecambe	Cambridge		2,90	3,25	2,50	1,53	1,34	1,41	3,35	2,00	3,15	1,33	2,70	7,25	3,80	4,00	1,25	2,40	6,00	3,40	3,60	5,90	4,80										
sam 17:00	12034	Peterborough	Port Vale		1,95	3,50	3,90	1,25	1,30	1,84	2,75	2,10	3,90	1,15	1,97	4,10	2,85	3,00	1,45	3,15	9,50	3,50	4,40	3,45	8,00										
sam 17:00	12026	Sheffield Wednesday	Wycombe		1,75	3,60	4,90	1,18	1,29	2,08	2,45	2,20	4,20	1,13	1,78	3,80	2,95	2,75	1,53	4,00	13,0	4,40	5,10	2,90	10,5										
sam 17:00	12028	Shrewsbury	Burton		2,05	3,35	3,80	1,27	1,33	1,78	2,90	2,05	3,70	1,22	2,20	5,30	3,40	3,50	1,53	3,50	12,0	4,40	5,10	3,90	8,00										
dum 14:30	12039	Plymouth	Ipswich		3,20	3,25	2,30	1,61	1,34	1,35	3,50	2,00	3,05	1,35	2,90	8,50	3,80	4,20	1,22	2,30	5,80	3,25	3,50	6,50	4,30										


			ANGLIA 3															Pauză/final (PF)					Victorie dublă (VD)				Total Goluri - Repriza 1					Total Goluri - Repriza 2								
Ziua	Ora	N.C.																1-1	1-X	1-2	X-1	X-X	X-2	2-1	2-X	2-2	1X-1X	X2-X2	11	22	1+	2+	3+	1-2	2-3	1+	2+	3+	1-2	2-3
			COD OPERATOR															7	22	23	8	24	25	26	27	9	1327	1335	605	606	33	34	35	1351	38	39	40	41	1358	44
sam 14:30	12018	Forest Green	Exeter	5,20	14,0	28,0	7,50	5,20	5,40	35,0	14,0	3,70	1,72	1,47	10,0	7,50	1,38	2,90	8,50	1,60	3,15	1,25	2,20	5,00	1,55	2,50														
sam 17:00	12038	Barnsley	Charlton	3,80	14,0	33,0	5,50	5,20	7,00	28,0	14,0	5,20	1,51	1,72	7,75	9,50	1,38	2,90	8,50	1,60	3,15	1,25	2,20	5,00	1,55	2,50														
sam 17:00	12036	Bristol Rovers	Accrington	4,60	14,0	28,0	6,25	5,50	6,00	30,0	14,0	4,10	1,65	1,60	8,50	8,00	1,32	2,60	7,25	1,60	2,90	1,22	2,00	4,30	1,55	2,35														
sam 17:00	12037	Morecambe	Cambridge	4,90	14,0	30,0	6,50	5,10	5,60	33,0	14,0	4,20	1,65	1,53	9,50	8,50	1,38	2,90	8,50	1,60	3,15	1,25	2,20	5,00	1,55	2,50														
sam 17:00	12034	Peterborough	Port Vale	3,10	14,0	38,0	4,80	5,70	11,0	28,0	15,0	5,90	1,36	2,06	5,80	12,0	1,33	2,65	7,50	1,60	2,95	1,23	2,05	4,50	1,55	2,40														
sam 17:00	12026	Sheffield Wednesday	Wycombe	2,75	15,0	45,0	4,30	5,70	12,0	28,0	16,0	7,25	1,29	2,34	4,90	15,0	1,35	2,80	7,75	1,60	3,00	1,23	2,10	4,70	1,55	2,40														
sam 17:00	12028	Shrewsbury	Burton	3,35	15,0	40,0	4,80	5,00	10,0	28,0	15,0	5,80	1,38	1,90	6,25	12,0	1,40	3,05	9,00	1,63	3,30	1,28	2,30	5,40	1,55	2,60														
dum 14:30	12039	Plymouth	Ipswich	5,20	14,0	28,0	7,50	5,20	5,40	35,0	14,0	3,70	1,72	1,47	10,0	7,50	1,38	2,90	8,50	1,60	3,15	1,25	2,20	5,00	1,55	2,50														


				ANGLIA 3		Total goluri (TG)																				Mai multe goluri (MG)	
Ziua	Ora	N.c.			2+	3+	4+	5+	6+	7+	0-1	0-2	0-3	0-4	1-2	1-3	1-4	2-3	2-4	2-5	2-6	3-4	3-5	4-5	4-6	1	2
				COD OPERATOR	383	3	4	15	49	16	13	5	45	1336	612	527	1337	6	384	528	46	385	529	613	14	55	56
sam	14:30	12018	Forest Green	Exeter	1,30	1,95	3,45	6,75	16,0	40,0	3,20	1,76	1,26	1,07	1,98	1,40	1,15	1,95	1,50	1,40	1,35	2,55	2,10	4,10	3,90	3,30	2,05
sam	17:00	12038	Barnsley	Charlton	1,30	1,95	3,45	6,75	16,0	40,0	3,20	1,76	1,26	1,07	1,98	1,40	1,15	1,95	1,50	1,40	1,35	2,55	2,10	4,10	3,90	3,30	2,05
sam	17:00	12036	Bristol Rovers	Accrington	1,25	1,75	2,90	5,70	12,5	30,0	3,55	1,96	1,36	1,10	2,20	1,47	1,20	2,00	1,45	1,32	1,28	2,40	1,92	3,60	3,35	3,25	2,00
sam	17:00	12037	Morecambe	Cambridge	1,30	1,95	3,45	6,75	16,0	40,0	3,20	1,76	1,26	1,07	1,98	1,40	1,15	1,95	1,50	1,40	1,35	2,55	2,10	4,10	3,90	3,30	2,05
sam	17:00	12034	Peterborough	Port Vale	1,27	1,80	3,05	5,90	13,0	33,0	3,40	1,90	1,33	1,10	2,15	1,45	1,15	1,95	1,45	1,35	1,30	2,45	1,95	3,80	3,50	3,30	2,00
sam	17:00	12026	Sheffield Wednesday	Wycombe	1,28	1,85	3,15	6,25	14,0	35,0	3,30	1,85	1,31	1,09	2,10	1,43	1,15	1,95	1,47	1,35	1,30	2,50	2,00	3,90	3,70	3,30	2,05
sam	17:00	12028	Shrewsbury	Burton	1,35	2,05	3,80	7,75	19,0	50,0	2,90	1,69	1,22	1,05	1,93	1,37	1,15	1,95	1,52	1,42	1,38	2,65	2,20	4,30	4,10	3,30	2,05
dum	14:30	12039	Plymouth	Ipswich	1,30	1,95	3,45	6,75	16,0	40,0	3,20	1,76	1,26	1,07	1,98	1,40	1,15	1,95	1,50	1,40	1,35	2,55	2,10	4,10	3,90	3,30	2,05


			ANGLIA 3										Ambele echipe inscriu								Goluri Gazda Repriza 1		Goluri Oaspezi - Repriza 1		Goluri Gazde - Repriza 2		Goluri Oaspezi - Repriza 2		MOZZART BANSĂ (SNS)						Victorie sigură (VS)	
Ziua	Ora	N.C.			GG	NG	GG3+	GG4+	gg1& gg2	gg1r	gg2r	t1& t2+	1+	2+	1+	2+	1+	2+	1+	2+	Psf 1	Psf X	Psf 2	ggIV ggII	2+IV 2+II	1	2									
				COD OPERATOR	517	518	574	1396	616	601	602	760	511	512	514	515	575	576	578	579	607	608	609	1363	1364	754	755									
sam 14:30	12018	Forest Green	Exeter		1,77	1,90	2,30	3,80	17,0	4,60	3,50	6,75	2,30	9,50	2,00	6,75	1,95	8,00	1,75	5,70	2,50	1,67	2,00	2,40	1,55	5,50	3,90									
sam 17:00	12038	Barnsley	Charlton		1,77	1,90	2,25	3,80	17,0	4,60	3,50	6,75	2,05	6,75	2,10	9,50	1,75	5,70	1,92	8,00	2,00	1,67	2,40	2,40	1,55	4,00	5,20									
sam 17:00	12036	Bristol Rovers	Accrington		1,60	2,15	1,95	3,35	13,0	4,00	3,15	5,30	1,95	6,75	1,95	6,50	1,75	5,70	1,75	5,50	2,20	1,72	2,10	2,10	1,42	5,20	4,80									
sam 17:00	12037	Morecambe	Cambridge		1,77	1,94	2,25	3,80	17,0	4,60	3,50	6,50	2,10	8,50	2,05	7,25	1,87	7,25	1,80	6,00	2,35	1,67	2,10	2,40	1,55	5,10	4,40									
sam 17:00	12034	Peterborough	Port Vale		1,73	1,99	2,15	3,40	14,0	4,20	3,30	5,90	1,85	5,40	2,45	11,0	1,63	4,50	2,10	9,00	1,68	1,72	2,90	2,25	1,45	3,60	7,25									
sam 17:00	12026	Sheffield Wednesday	Wycombe		1,85	1,85	2,30	3,60	17,0	4,60	3,50	6,75	1,80	5,20	2,60	12,0	1,57	4,40	2,25	10,0	1,53	1,80	3,30	2,40	1,50	3,10	8,00									
sam 17:00	12028	Shrewsbury	Burton		1,92	1,78	2,55	4,10	20,0	5,00	3,70	7,50	1,90	6,25	2,55	11,0	1,75	5,30	2,25	9,00	1,80	1,70	2,80	2,55	1,62	3,45	6,00									
dum 14:30	12039	Plymouth	Ipswich		1,77	1,90	2,30	3,80	17,0	4,60	3,50	6,75	2,30	9,50	2,00	6,75	1,95	8,00	1,75	5,70	2,50	1,67	2,00	2,40	1,55	5,50	3,90									


			<h1>ANGLIA 3</h1>		MOZZART COMBINAZZI																																	
Ziua	Ora	N.C.				1&	1&	1&	1&	1&2-	1&	1-1&	1-1&	1+ 1&2+	1X&	2&	2&	2&	2&	2&2-	2&	2-2&	2-2&	2-2&	X2&	1+1&	1+1&	2+1&	2+1&									
						2+	3+	4+	2+1	3	GG	2+	3+		2+	2+	3+	4+	2+1	3	GG	2+	3+	2+1	1+1	2+1	2+1	1+1	2+1									
						COD OPERATOR										570	561	572	563	567	692	1410	565	566	1416	571	562	573	564	568	693	1447	611	695	1453	619	604	603
sam	14:30	12018	Forest Green	Exeter		4,50	5,30	9,50	7,75	6,50	6,25	6,00	7,25	11,0	2,05	3,05	3,90	6,75	5,70	4,30	4,50	4,30	5,40	9,00	1,70	1,73	3,20	3,55										
sam	17:00	12038	Barnsley	Charlton		3,10	4,00	6,75	5,70	4,40	4,60	4,40	5,50	9,00	1,73	4,40	5,30	9,00	7,50	6,25	5,90	6,00	7,25	11,0	2,00	1,73	3,20	3,55										
sam	17:00	12036	Bristol Rovers	Accrington		3,50	4,40	6,50	5,40	5,20	5,00	5,10	6,00	9,00	1,80	3,35	4,20	6,00	5,00	4,90	4,70	4,60	5,40	9,00	1,73	1,60	2,75	3,05										
sam	17:00	12037	Morecambe	Cambridge		4,00	5,00	8,50	7,25	5,60	5,60	5,60	7,00	11,0	1,80	3,40	4,30	7,25	5,90	4,90	4,80	4,90	5,90	9,50	1,78	1,73	3,20	3,55										
sam	17:00	12034	Peterborough	Port Vale		2,40	3,15	5,50	4,50	3,70	3,80	3,45	4,10	6,00	1,57	5,20	5,90	10,0	8,00	7,25	6,75	6,75	7,75	12,0	2,20	1,65	2,80	3,20										
sam	17:00	12026	Sheffield Wednesday	Wycombe		2,15	2,80	5,30	4,40	3,10	3,50	3,15	3,70	5,80	1,48	7,50	6,75	13,0	10,5	10,5	9,50	8,50	9,00	13,0	2,60	1,67	2,90	3,30										
sam	17:00	12028	Shrewsbury	Burton		2,75	3,50	6,50	5,50	3,80	4,20	3,90	4,90	8,00	1,68	5,60	6,25	12,0	10,0	7,75	7,25	7,25	8,00	14,0	2,25	1,78	3,35	3,75										
dum	14:30	12039	Plymouth	Ipswich		4,50	5,30	9,50	7,75	6,50	6,25	6,00	7,25	11,0	2,05	3,05	3,90	6,75	5,70	4,30	4,50	4,30	5,40	9,00	1,70	1,73	3,20	3,55										

ANGLIA 3		Total						Gazde						Oaspezi						Ultimile 6 m.j.						Gazde						Oaspezi						Medie goluri acasa				Medie goluri deplasare			
		MJ	V	E	1	gd	gp	pt	MJ	V	E	1	gd	gp	pt	MJ	V	E	1	gd	gp	pt	V	E	1	gd	gp	pt	V	E	1	gd	gp	GD	GP	MED	GD	GP	MED						
1	Ipswich	9	6	3	0	18	: 6	21	4	2	2	0	8	: 3	8	5	4	1	0	10	: 3	13	4	2	0	12	: 4	14	1	0	4	: 2	3	1	0	2	2.00	0.75	2.75	2.00	0.60	2.60			
2	Portsmouth	9	6	3	0	19	: 8	21	5	3	2	0	11	: 5	11	4	3	1	0	8	: 3	10	5	1	0	14	: 5	16	3	1	0	11	: 5	2	0	0	3	2.20	1.00	3.20	2.00	0.75	2.75		
3	Plymouth	9	6	1	2	16	: 11	19	4	4	0	0	6	: 0	12	5	2	1	2	10	: 11	7	4	1	1	12	: 9	13	2	0	0	3	0	2	1	9	1.50	0.00	1.50	2.00	2.20	4.20			
4	Sheffield Wednesday	9	5	2	2	17	: 9	17	5	2	2	1	11	: 7	8	4	3	0	1	6	: 2	9	3	1	2	12	: 6	10	1	1	1	7	: 4	2	0	1	5	2	2.20	1.40	3.60	1.50	0.50	2.00	
5	Bolton	9	5	2	2	11	: 6	17	5	4	0	1	8	: 3	12	4	1	2	1	3	: 3	5	4	0	2	7	: 5	12	3	0	1	5	: 3	1	0	1	2	2	1.60	0.60	2.20	0.75	0.75	1.50	
6	Barnsley	9	4	2	3	13	: 9	14	4	2	1	1	5	: 4	7	5	2	1	2	8	: 5	7	3	2	1	11	: 6	11	1	1	4	: 4	2	1	0	7	2	1.25	1.00	2.25	1.60	1.00	2.60		
7	Derby	9	4	2	3	9	: 9	14	5	4	0	1	9	: 6	12	4	0	2	0	0	: 3	2	2	2	2	6	: 7	8	2	0	1	6	: 5	0	2	1	0	2	1.80	1.20	3.00	0.00	0.75	0.75	
8	Lincoln City	9	3	4	2	14	: 14	13	4	1	3	0	6	: 4	6	5	2	1	2	8	: 10	7	3	1	2	12	: 12	10	1	1	0	4	: 2	2	0	2	8	10	1.50	1.00	2.50	1.60	2.00	3.60	
9	Cambridge	9	4	1	4	12	: 15	13	5	4	0	1	9	: 7	12	4	0	1	3	3	: 8	1	2	1	3	9	: 13	7	2	0	1	6	: 6	0	1	2	3	7	1.80	1.40	3.20	0.75	2.00	2.75	
10	Peterborough	9	4	0	5	14	: 10	12	4	3	0	1	9	: 1	7	5	1	0	4	5	: 9	3	2	0	4	8	: 6	6	2	0	1	6	: 1	0	0	3	2	5	2.25	0.25	2.50	1.00	1.80	2.80	
11	Fleetwood	9	2	6	1	9	: 8	12	5	1	4	0	4	: 3	7	4	1	2	1	5	: 5	5	1	5	0	5	: 4	8	0	4	0	2	: 2	1	1	0	3	2	0.80	0.60	1.40	1.25	1.25	2.50	
12	Shrewsbury	9	3	3	3	9	: 10	12	4	1	1	2	3	: 6	4	5	2	2	1	6	: 4	8	2	2	2	7	: 8	8	1	1	1	3	: 5	1	1	1	4	3	0.75	1.50	2.25	1.20	0.80	2.00	
13	Port Vale	9	3	3	3	10	: 12	12	5	2	2	1	6	: 5	8	4	1	1	2	4	: 7	4	2	2	2	8	: 7	8	1	1	1	4	: 4	1	1	1	4	3	1.20	1.00	2.20	1.00	1.75	2.75	
14	Charlton	9	2	5	2	13	: 11	11	4	2	2	0	8	: 3	8	5	0	3	2	5	: 8	3	1	4	1	10	: 8	7	1	2	0	7	: 3	0	2	1	3	5	2.00	0.75	2.75	1.00	1.60	2.60	
15	Exeter	9	3	2	4	12	: 10	11	5	3	0	2	8	: 4	9	4	0	2	2	4	: 6	2	2	1	3	6	: 7	7	2	0	2	: 4	0	1	1	2	3	1.60	0.80	2.40	1.00	1.50	2.50		
16	Wycombe	9	3	2	4	12	: 12	11	4	2	1	1	6	: 3	7	5	1	1	3	6	: 9	4	2	2	2	8	: 7	8	1	1	0	: 2	1	1	1	2	6	1.50	0.75	2.25	1.20	1.80	3.00		
17	Accrington	9	2	4	3	10	: 12	10	5	1	3	1	7	: 8	6	4	1	1	2	3	: 4	4	1	2	3	3	: 6	5	1	1	1	1	: 2	0	1	2	4	1.40	1.60	3.00	0.75	1.00	1.75		
18	Milton Keynes Dons	9	3	1	5	9	: 11	10	4	1	1	2	3	: 5	4	5	2	0	3	6	: 6	6	3	1	2	9	: 6	10	1	1	1	3	: 4	2	0	1	6	2	0.75	1.25	2.00	1.20	1.20	2.40	
19	Oxford	9	3	1	5	8	: 10	10	5	2	1	2	6	: 6	7	4	1	0	3	2	: 4	3	2	1	3	7	: 8	7	1	1	2	: 5	6	1	0	1	2	2	1.20	1.20	2.40	0.50	1.00	1.50	
20	Cheltenham	9	2	2	5	8	: 12	8	4	1	0	3	5	: 8	3	5	1	2	2	3	: 4	5	2	2	2	6	: 8	8	1	0	1	3	: 2	1	2	1	3	3	1.25	2.00	3.25	0.60	0.80	1.40	
21	Bristol Rovers	9	2	2	5	13	: 19	8	5	1	2	2	8	: 11	5	4	1	0	3	5	: 8	3	0	2	4	7	: 17	2	0	2	1	6	: 9	0	0	3	1	8	1.60	2.20	3.80	1.25	2.00	3.25	
22	Forest Green	9	2	2	5	8	: 18	8	5	1	0	4	4	: 10	3	4	1	2	1	4	: 8	5	1	1	4	4	: 14	4	1	0	3	: 3	8	0	1	1	1	6	0.80	2.00	2.80	1.00	2.00	3.00	
23	Morecambe	9	1	4	4	6	: 16	7	4	0	2	2	1	: 8	2	5	1	2	2	5	: 8	5	1	2	3	5	: 12	5	0	0	2	: 0	7	1	2	1	5	5	0.25	2.00	2.25	1.00	1.60	2.60	
24	Burton	9	1	1	7	10	: 22	4	4	0	0	4	0	: 9	0	5	1	1	3	10	: 13	4	1	0	5	6	: 11	3	0	0	3	: 0	5	1	0	2	6	6	0.00	2.25	2.25	2.00	2.60	4.60	

		ANGLIA 4				Rezultat final (RF)		Mănsă Dublă (SD)			Prima repriză (1PR)			Echipa 1 dă gol				Echipa 2 dă gol				Goluri Gazdă Repriza 1		Goluri Oaspeți - Repriza 1			
Ziua	Ora	N.C.			45'	90'	1	X	2	1X	12	X2	1	X	2	1+	2+	2+& GG	12 GG	1+	2+	2+& GG	12 GG	1+	2+	1+	2+
				COD OPERATOR	1	0	2	10	11	12	19	20	21	519	520	614	597	523	524	615	599	511	512	514	515		
sam 16:00	12020	Northampton	Stockport		2,40	3,30	3,00	1,39	1,33	1,57	3,10	2,05	3,35	1,20	2,20	3,05	3,40	1,32	2,70	3,45	3,80	1,95	6,75	2,10	8,50		
sam 17:00	12030	Barrow	Leyton		2,80	3,05	2,70	1,46	1,37	1,43	3,40	1,95	3,35	1,35	2,90	4,30	4,30	1,33	2,85	4,10	4,20	2,25	8,50	2,25	7,75		
sam 17:00	12025	Bradford	Wimbledon		1,75	3,50	5,10	1,17	1,30	2,08	2,50	2,10	4,60	1,15	1,85	3,15	2,95	1,60	4,40	5,20	5,40	1,80	5,60	2,70	13,00		
sam 17:00	12024	Colchester	Rochdale		2,30	3,20	3,25	1,34	1,35	1,61	3,10	2,00	3,45	1,23	2,35	3,35	3,60	1,38	3,05	3,90	4,30	2,00	7,00	2,35	9,50		
sam 17:00	12023	Crewe	Mansfield		3,20	3,25	2,30	1,61	1,34	1,35	3,50	2,00	3,05	1,35	2,90	3,80	4,20	1,22	3,20	3,25	3,50	2,30	9,50	2,00	6,75		
sam 17:00	12021	Doncaster	Crawley Town		2,15	3,35	3,50	1,31	1,33	1,71	2,90	2,00	3,60	1,18	2,10	3,15	3,35	1,42	3,10	3,70	4,40	1,93	6,50	2,35	9,50		
sam 17:00	12022	Grimsby	Swindon		2,30	3,25	3,20	1,35	1,34	1,61	3,05	2,00	3,50	1,22	2,30	3,25	3,50	1,35	2,90	3,80	4,20	2,00	6,75	2,30	9,50		
sam 17:00	12027	Hartlepool	Gillingham		2,65	3,10	2,80	1,43	1,36	1,47	3,35	1,95	3,40	1,30	2,75	3,80	4,00	1,33	2,90	4,20	4,20	2,20	7,25	2,25	8,00		
sam 17:00	12031	Newport	Carlisle		2,25	3,25	3,30	1,33	1,34	1,64	3,05	2,00	3,60	1,22	2,25	3,25	3,50	1,37	3,00	3,80	4,30	1,97	6,75	2,35	9,50		
sam 17:00	12029	Stevenage	Harrogate Town		1,62	3,80	5,90	1,14	1,27	2,31	2,20	2,10	5,20	1,12	1,75	3,10	2,60	1,67	5,00	5,70	6,25	1,75	4,80	2,90	13,00		
sam 17:00	12033	Sutton United	Salford		2,35	3,20	3,15	1,35	1,35	1,59	3,15	2,00	3,40	1,23	2,40	3,35	3,60	1,38	3,00	3,90	4,20	2,05	7,00	2,20	9,50		
sam 17:00	12032	Walsall	Tranmere		2,20	3,10	3,60	1,29	1,37	1,67	3,05	2,00	3,50	1,28	2,40	3,80	3,80	1,48	3,60	4,60	5,10	2,05	7,00	2,60	10,00		


 ANGLIA 4				Pauză/final (PF)										Total Goluri - Repriza 1				Total Goluri - Repriza 2			MOZZART ȚĂNSĂ (SNS)						
Ziua	Ora	N.C.		1-1	1-X	1-2	X-1	X-X	X-2	2-1	2-X	2-2	1X-1X	X2-X2	1+	2+	3+	2-3	1+	2+	3+	Psf 1	Psf X	Psf 2	ggIV	2+IV	
																									ggIII	2+II	
COD OPERATOR				7	22	23	8	24	25	26	27	9	1327	1335	33	34	35	38	39	40	41	607	608	609	1363	1364	
sam	16:00	12020	Northampton	Stockport	3,80	14,0	32,0	5,80	5,30	6,75	28,0	14,0	5,00	1,53	1,69	1,35	2,80	7,75	3,00	1,23	2,10	4,70	2,05	1,68	2,35	2,25	1,50
sam	17:00	12030	Barrow	Leyton	4,80	15,0	35,0	6,00	4,60	6,00	35,0	15,0	4,60	1,57	1,55	1,45	3,25	10,5	3,50	1,30	2,45	6,00	2,30	1,63	2,25	2,65	1,70
sam	17:00	12025	Bradford	Wimbledon	2,75	16,0	45,0	4,30	5,50	13,0	28,0	17,0	8,00	1,27	2,34	1,38	2,90	8,50	3,15	1,25	2,20	5,00	1,53	1,75	3,40	2,50	1,55
sam	17:00	12024	Colchester	Rochdale	3,70	14,0	35,0	5,40	5,10	7,50	30,0	15,0	5,40	1,45	1,72	1,40	2,95	8,75	3,20	1,27	2,25	5,20	2,00	1,67	2,55	2,45	1,60
sam	17:00	12023	Crewe	Mansfield	5,20	14,0	28,0	7,50	5,20	5,40	35,0	14,0	3,70	1,72	1,47	1,38	2,90	8,50	3,15	1,25	2,20	5,00	2,50	1,67	2,00	2,40	1,55
sam	17:00	12021	Doncaster	Crawley Town	3,50	14,0	37,0	5,10	5,30	8,50	28,0	15,0	5,60	1,42	1,82	1,37	2,85	8,00	3,05	1,25	2,15	4,90	1,88	1,67	2,65	2,30	1,52
sam	17:00	12022	Grimsby	Swindon	3,70	14,0	35,0	5,40	5,20	7,50	28,0	14,0	5,20	1,47	1,72	1,38	2,90	8,50	3,15	1,25	2,20	5,00	2,00	1,67	2,50	2,40	1,55
sam	17:00	12027	Hartlepool	Gillingham	4,40	15,0	35,0	6,00	4,70	6,00	33,0	15,0	4,80	1,55	1,60	1,43	3,20	10,0	3,40	1,30	2,40	5,80	2,20	1,63	2,30	2,60	1,67
sam	17:00	12031	Newport	Carlisle	3,60	14,0	35,0	5,30	5,20	7,75	28,0	15,0	5,40	1,45	1,76	1,38	2,90	8,50	3,15	1,25	2,20	5,00	1,95	1,67	2,55	2,40	1,55
sam	17:00	12029	Stevenage	Harrogate Town	2,50	16,0	60,0	4,00	5,60	14,0	28,0	18,0	9,50	1,22	2,80	1,38	2,90	8,50	3,15	1,25	2,20	5,00	1,38	1,75	3,80	2,65	1,55
sam	17:00	12033	Sutton United	Salford	3,80	14,0	35,0	5,50	5,10	7,25	30,0	15,0	5,20	1,49	1,72	1,40	2,95	8,75	3,20	1,27	2,25	5,20	2,00	1,67	2,45	2,45	1,60
sam	17:00	12032	Walsall	Tranmere	3,60	15,0	40,0	5,10	4,70	8,00	33,0	15,0	6,00	1,41	1,78	1,45	3,25	10,5	3,50	1,30	2,45	6,00	1,92	1,67	2,70	2,65	1,70


 ANGLIA 4			Total goluri (TG)												Ambele echipe înscriu				Mai multe goluri (MG)		Victorie Dubla					
Ziua	Ora	N.C.		2+	3+	4+	5+	6+	7+	0-2	0-3	2-3	2-4	2-5	3-5	4-6	GG	GG3+GG4+	gg1 &	gg1r	gg2r	1	2	11	22	
			COD OPERATOR	383	3	4	15	49	16	5	45	6	384	528	529	14	517	574	1396	616	601	602	55	56	605	606
sam 16:00	12020	Northampton	Stockport	1,28	1,85	3,15	6,25	14,0	35,0	1,85	1,31	1,95	1,47	1,35	2,00	3,70	1,68	2,10	3,50	15,0	4,30	3,35	3,30	2,00	7,50	9,50
sam 17:00	12030	Barrow	Leyton	1,40	2,20	4,20	9,00	22,0	60,0	1,60	1,19	1,95	1,53	1,45	2,35	4,70	1,92	2,65	4,60	22,0	5,20	4,00	3,30	2,05	9,50	9,50
sam 17:00	12025	Bradford	Wimbledon	1,30	1,95	3,45	6,75	16,0	40,0	1,76	1,26	1,95	1,50	1,40	2,10	3,90	1,93	2,45	3,90	19,0	4,80	3,70	3,30	2,05	5,10	17,0
sam 17:00	12024	Colchester	Rochdale	1,33	2,00	3,60	7,25	17,0	45,0	1,72	1,24	1,95	1,50	1,40	2,15	3,90	1,80	2,40	4,00	19,0	4,80	3,60	3,30	2,05	7,50	10,0
sam 17:00	12023	Crewe	Mansfield	1,30	1,95	3,45	6,75	16,0	40,0	1,76	1,26	1,95	1,50	1,40	2,10	3,90	1,77	2,30	3,80	17,0	4,60	3,50	3,30	2,05	10,0	7,50
sam 17:00	12021	Doncaster	Crawley Town	1,29	1,90	3,30	6,50	15,0	38,0	1,80	1,29	1,95	1,47	1,38	2,05	3,80	1,73	2,25	3,70	16,0	4,40	3,50	3,30	2,00	6,75	11,0
sam 17:00	12022	Grimsby	Swindon	1,30	1,95	3,45	6,75	16,0	40,0	1,76	1,26	1,95	1,50	1,40	2,10	3,90	1,77	2,30	3,80	17,0	4,60	3,50	3,30	2,05	7,50	10,0
sam 17:00	12027	Hartlepool	Gillingham	1,38	2,15	4,00	8,25	20,0	55,0	1,62	1,20	1,95	1,53	1,43	2,30	4,50	1,88	2,50	4,40	20,0	5,00	3,90	3,30	2,05	9,00	9,00
sam 17:00	12031	Newport	Carlisle	1,30	1,95	3,45	6,75	16,0	40,0	1,76	1,26	1,95	1,50	1,40	2,10	3,90	1,80	2,30	3,80	17,0	4,60	3,50	3,30	2,05	7,25	10,5
sam 17:00	12029	Stevenage	Harrogate Town	1,30	1,95	3,45	6,75	16,0	40,0	1,76	1,26	1,95	1,50	1,40	2,10	3,90	1,97	2,50	4,00	20,0	5,20	3,80	3,30	2,05	4,30	19,0
sam 17:00	12033	Sutton United	Salford	1,33	2,00	3,60	7,25	17,0	45,0	1,72	1,24	1,95	1,50	1,40	2,15	3,90	1,80	2,35	4,00	19,0	4,80	3,60	3,30	2,05	7,75	10,0
sam 17:00	12032	Walsall	Tranmere	1,40	2,20	4,20	9,00	22,0	60,0	1,60	1,19	1,95	1,53	1,45	2,35	4,70	1,97	2,65	4,60	22,0	5,20	4,00	3,30	2,05	7,25	11,0


 ANGLIA 4			MOZZART COMBINAZZI																							
Ziua	Ora	N.c.																								
			1&	1&	1&	1&	1&2-	1&	1-1&	1-1&	1 <sup>+</sup>	1X&	2&	2&	2&	2&2-	2&	2-2&	2-2&	2-2&	X2&	1+1&	1+1&	2+1&		
			2+	3+	4+	2+1	3	GG	2+	3+	1&2+	2+	2+	3+	4+	2+1	3	GG	2+	3+	2+1	2+	1+1	2+1	1+1	
			570	561	572	563	567	692	1410	565	566	1416	571	562	573	564	568	693	1447	611	695	1453	619	604	603	
			COD OPERATOR																							
sam 16:00	12020	Northampton	Stockport	3,20	3,90	6,25	5,50	4,50	4,50	4,40	5,20	8,00	1,73	4,00	4,90	7,75	6,25	5,60	5,40	5,80	6,50	9,50	1,75	1,67	2,95	3,30
sam 17:00	12030	Barrow	Leyton	4,00	5,30	9,00	7,75	5,50	6,00	6,00	7,50	13,0	1,95	3,80	4,90	9,00	7,50	5,30	5,80	5,80	6,75	13,0	1,95	1,90	3,90	4,10
sam 17:00	12025	Bradford	Wimbledon	2,20	2,95	5,80	4,60	3,10	3,60	3,20	4,00	6,25	1,52	7,75	7,25	15,0	12,0	10,5	10,0	9,50	10,0	17,0	2,65	1,73	3,15	3,55
sam 17:00	12024	Colchester	Rochdale	3,05	3,90	7,00	5,80	4,30	4,60	4,40	5,40	9,00	1,73	4,60	5,60	10,0	7,75	6,75	6,50	6,25	7,50	12,0	2,10	1,75	3,25	3,65
sam 17:00	12023	Crewe	Mansfield	4,50	5,30	9,50	7,75	6,50	6,25	6,00	7,25	11,0	2,05	3,05	3,90	6,75	5,70	4,30	4,50	4,30	5,40	9,00	1,70	1,73	3,20	3,55
sam 17:00	12021	Doncaster	Crawley Town	2,80	3,50	6,25	5,40	4,00	4,20	3,80	4,90	7,75	1,63	4,90	5,90	9,50	7,75	6,75	6,50	6,50	7,50	11,0	2,15	1,70	3,05	3,45
sam 17:00	12022	Grimsby	Swindon	3,05	3,90	6,75	5,70	4,30	4,50	4,30	5,40	9,00	1,70	4,50	5,30	9,50	7,75	6,50	6,25	6,00	7,25	11,0	2,05	1,73	3,20	3,55
sam 17:00	12022	Hartlepool	Gillingham	3,60	4,90	8,50	7,00	5,10	5,60	5,60	6,75	12,0	1,90	3,90	5,30	9,00	7,75	5,50	5,80	5,90	7,50	13,0	1,95	1,85	3,70	4,00
sam 17:00	12031	Newport	Carlisle	3,00	3,70	6,50	5,60	4,20	4,40	4,20	5,20	8,50	1,70	4,50	5,40	9,50	7,75	6,75	6,25	6,25	7,25	11,0	2,10	1,73	3,20	3,55
sam 17:00	12029	Stevenage	Harrogate Town	2,00	2,65	5,00	4,20	2,70	3,45	2,90	3,50	5,30	1,47	8,00	8,50	17,0	14,0	11,0	12,0	12,0	13,0	18,0	2,90	1,73	3,15	3,55
sam 17:00	12030	Sutton United	Salford	3,15	4,00	7,00	5,80	4,40	4,80	4,60	5,50	9,50	1,75	4,50	5,50	9,50	7,75	6,50	6,25	6,00	7,50	12,0	2,05	1,75	3,25	3,65
sam 17:00	12032	Walsall	Tranmere	3,10	4,20	7,00	5,90	4,10	4,90	4,30	5,80	10,5	1,75	5,40	6,50	12,0	9,50	7,50	7,75	7,25	8,50	16,0	2,25	1,90	3,90	4,10


ANGLIA 4		Total										Gazde										Oaspeși										Ultimel 6 mj.										Gazde										Oaspeși										Medie goluri acasă										Medie goluri deplasare									
		MJ	V	E	İ	gd : gp	pt	MJ	V	E	İ	gd : gp	pt	MJ	V	E	İ	gd : gp	pt	MJ	V	E	İ	gd : gp	pt	V	E	İ	gd : gp	pt	V	E	İ	gd : gp	GD	GP	MED	GD	GP	MED																																									
1	Leyton	9	8	1	0	16 : 4	25	5	5	0	0	10 : 2	15	4	3	1	0	6 : 2	10	5	1	0	12 : 4	16	3	0	0	7	2	2	1	0	5	2	2.00	0.40	2.40	1.50	0.50	2.00																																									
2	Barrow	9	7	0	2	15 : 9	21	4	4	0	0	8 : 3	12	5	3	0	2	7 : 6	9	5	0	1	9 : 4	15	3	0	0	5	1	2	0	1	4	3	2.00	0.75	2.75	1.40	1.20	2.60																																									
3	Northampton	9	6	2	1	19 : 10	20	5	4	0	1	11 : 5	12	4	2	2	0	8 : 5	8	4	1	1	13 : 6	13	2	0	1	6	2	2	1	0	7	4	2.20	1.00	3.20	2.00	1.25	3.25																																									
4	Stevenage	9	6	1	2	11 : 9	19	4	4	0	0	6 : 2	12	5	2	1	2	5 : 7	7	4	0	2	6 : 6	12	3	0	0	4	1	1	0	2	2	5	1.50	0.50	2.00	1.00	1.40	2.40																																									
5	Bradford	9	5	2	2	14 : 7	17	5	3	2	0	7 : 1	11	4	2	0	2	7 : 6	6	4	1	1	10 : 4	13	2	1	0	5	1	2	0	1	5	3	1.40	0.20	1.60	1.75	1.50	3.25																																									
6	Salford	9	5	2	2	13 : 7	17	5	3	1	1	8 : 3	10	4	2	1	1	5 : 4	7	3	1	2	8 : 7	10	1	1	1	3	3	2	0	1	5	4	1.60	0.60	2.20	1.25	1.00	2.25																																									
7	Mansfield	9	5	1	3	14 : 9	16	4	3	1	0	8 : 3	10	5	2	0	3	6 : 6	6	4	1	1	13 : 6	13	2	1	0	7	3	2	0	1	6	3	2.00	0.75	2.75	1.20	1.20	2.40																																									
8	Grimsby	8	4	3	1	8 : 5	15	3	0	3	0	2 : 2	3	5	4	0	1	6 : 3	12	4	2	0	7 : 2	14	0	2	0	1	1	4	0	0	6	1	0.67	0.67	1.33	1.20	0.60	1.80																																									
9	Crewe	9	4	3	2	11 : 9	15	5	3	1	1	8 : 4	10	4	1	2	1	3 : 5	5	2	3	1	6 : 5	9	2	1	1	1	5	4	0	2	0	1	1	1.60	0.80	2.40	0.75	1.25	2.00																																								
10	Sutton United	9	4	2	3	11 : 9	14	5	4	1	0	8 : 3	13	4	0	1	3	3 : 6	1	3	1	2	8 : 6	10	3	0	0	6	2	0	1	2	2	4	1.60	0.60	2.20	0.75	1.50	2.25																																									
11	Swindon	9	3	5	1	10 : 8	14	4	2	2	0	7 : 3	8	5	1	0	1	3 : 5	6	3	3	0	9 : 4	12	2	1	0	7	3	1	2	0	2	1	1.75	0.75	2.50	0.60	1.00	1.60																																									
12	Doncaster	9	4	2	3	10 : 11	14	5	3	0	2	7 : 7	9	4	1	2	1	3 : 4	5	3	0	3	6 : 8	9	2	2	0	2	5	6	1	0	1	2	1.40	1.40	2.80	0.75	1.00	1.75																																									
13	Carlisle	8	3	4	1	10 : 8	13	5	3	2	0	8 : 5	11	3	0	2	1	2 : 3	2	2	3	1	8 : 7	9	2	2	0	2	7	5	0	1	1	1	2	1.60	1.00	2.60	0.67	1.00	1.67																																								
14	Tranmere	9	3	1	5	9 : 9	10	4	2	0	2	7 : 4	6	5	1	1	3	2 : 5	4	2	1	3	5	6	7	1	0	1	3	2	1	1	2	4	1.75	1.00	2.75	0.40	1.00	1.40																																									
15	Walsall	9	2	3	4	10 : 9	9	4	1	2	1	7 : 4	5	5	1	1	3	3 : 5	4	0	2	4	8	8	2	0	1	1	2	3	0	1	3	2	5	1.75	1.00	2.75	0.60	1.00	1.60																																								
16	Stockport	9	2	2	5	10 : 13	8	5	2	2	1	5 : 4	8	4	0	0	4	5 : 9	0	1	2	3	6	8	5	1	2	0	2	1	0	0	3	4	1.00	0.80	1.80	1.25	2.25	3.50																																									
17	Wimbledon	9	2	2	5	9 : 13	8	4	1	1	2	4 : 5	4	5	1	1	3	5 : 8	4	1	0	5	3 : 11	3	0	0	2	0	3	1	0	1	3	5	8	1.00	1.25	2.25	1.00	1.60	2.60																																								
18	Harrogate Town	9	2	2	5	6 : 11	8	4	1	1	2	3 : 5	4	5	1	1	3	3 : 6	4	1	1	4	3	8	4	0	0	2	0	5	1	1	2	3	3	0.75	1.25	2.00	0.60	1.20	1.80																																								
19	Newport	9	2	1	6	9 : 13	7	5	1	0	4	4 : 9	3	4	1	1	2	5 : 4	4	2	0	4	8	9	6	1	0	3	4	8	1	0	1	4	1	0.80	1.80	2.60	1.25	1.00	2.25																																								
20	Crawley Town	9	1	3	5	8 : 13	6	4	1	0	3	5 : 8	3	5	0	3	2	3 : 5	3	1	2	3	8	11	5	1	0	2	5	7	0	2	1	3	4	1.25	2.00	3.25	0.60	1.00	1.60																																								
21	Colchester	9	1	3	5	7 : 13	6	5	1	2	2	4 : 6	5	4	0	1	3	3 : 7	1	1	2	3	4	8	5	1	1	2	3	5	0	1	1	1	3	0.80	1.20	2.00	0.75	1.75	2.50																																								
22	Gillingham	9	1	3	5	2 : 11	6	5	1	2	2	1 : 4	5	4	0	1	3	1 : 7	1	0	3	3	1	6	3	0	2	2	0	4	0	1	1	1	2	0.20	0.80	1.00	0.25	1.75	2.00																																								
23	Hartlepool	9	0	4	5	6 : 17	4	4	0	3	1	2 : 4	3	5	0	1	4	4 : 13	1	0	3	3	5	11	3	0	2	1	2	4	0	1	2	3	7	0.50	1.00	1.50	0.80	2.60	3.40																																								
24	Rochdale	9	0	2	7	5 : 16	2	4	0	1	3	2 : 5	1	5	0	1	4	3 : 11	1	0	2	4	4	12	2	0	1	1	1	2	0	1	3	3	10	0.50	1.25	1.75	0.60	2.20	2.80																																								




 ANGLIA - CONFERENCE				Rezultat final (RF)										Bănsă Dublă (SD)				Prima repriză (1PR)				Echipa 1 dă gol				Echipa 2 dă gol				Goluri Gazdă Repriza 1		Goluri Oaspeț - Repriza 1	
Ziua	Ora	N.c.		45'	90'	1	X	2	1X	12	X2	1	X	2	1+	2+	2+& GG	12 GG	1+	2+	2+& GG	12 GG	1+	2+	1+	2+	1+	2+					
COD OPERATOR				1	0	2	10	11	12	19	20	21	519	520	614	GG	597	523	524	615	599	511	512	514	515								
sam 17:00	2199	Altrincham	Aldershot	2,00	3,35	3,50	1,25	1,27	1,71	2,80	2,10	3,60	1,15	1,95	2,85	3,00	1,43	2,95	3,45	4,10	1,85	5,50	2,25	9,00									
sam 17:00	2200	Bromley	Oldham	1,85	3,45	4,00	1,20	1,26	1,85	2,50	2,25	3,80	1,10	1,77	2,75	2,70	1,48	3,15	3,50	4,20	1,75	4,90	2,35	9,50									
sam 17:00	2197	Dag & Red	Barnet	1,90	3,45	3,80	1,23	1,27	1,81	2,60	2,25	3,60	1,10	1,77	2,55	2,60	1,43	2,80	3,10	3,90	1,72	4,70	2,15	9,00									
sam 17:00	2196	Eastleigh	Halifax	2,25	3,15	3,15	1,31	1,31	1,58	3,05	2,00	3,40	1,20	2,25	3,25	3,40	1,37	2,85	3,80	4,00	1,95	6,50	2,15	9,00									
sam 17:00	2201	Maidenhead United	Gateshead	2,65	3,15	2,60	1,44	1,31	1,42	3,20	2,05	3,20	1,22	2,40	3,25	3,40	1,22	2,40	3,25	3,40	2,00	6,75	2,00	6,75									
sam 17:00	2202	Maidstone United	Chesterfield	3,70	3,35	1,95	1,76	1,28	1,23	3,70	2,20	2,60	1,43	2,85	3,25	4,00	1,10	1,85	2,65	2,80	2,25	9,00	1,75	5,10									
sam 17:00	2195	Scunthorpe	Dorking	2,55	3,25	2,60	1,43	1,29	1,44	3,20	2,10	3,20	1,15	2,10	2,50	3,05	1,15	2,10	2,50	3,10	1,82	5,90	1,87	6,00									
sam 17:00	2194	Wealdstone	Southend	2,75	3,00	2,60	1,43	1,34	1,39	3,35	2,00	3,30	1,27	2,65	3,70	3,80	1,25	2,55	3,50	3,80	2,15	7,25	2,05	7,00									
sam 17:00	2191	Woking	Solihull	2,80	3,25	2,40	1,50	1,29	1,38	3,30	2,10	3,10	1,22	2,35	3,05	3,30	1,15	2,05	2,70	3,10	1,92	6,50	1,85	6,00									
sam 17:00	2198	Wrexham	Torquay	1,30	5,00	9,00	1,03	1,14	3,20	1,57	2,80	7,50	1,01	1,32	2,35	1,85	1,90	5,10	5,20	6,50	1,40	3,00	3,10	18,0									
sam 17:00	2193	Yeovil	Boreham Wood	3,10	3,10	2,30	1,55	1,32	1,32	3,40	2,00	3,10	1,35	2,95	3,90	4,10	1,20	2,35	3,35	3,50	2,15	9,00	1,97	6,75									
sam 17:00	2192	York	Notts County	3,70	3,35	1,95	1,76	1,28	1,23	3,70	2,10	2,75	1,48	3,00	3,45	4,20	1,13	1,95	2,85	2,95	2,30	9,00	1,82	5,30									

 ANGLIA - CONFERENCE				Pauză/final (PF)										Total Goluri - Repriza 1				Total Goluri - Repriza 2			MOZZART BĂNSĂ (SNS)					
Ziua	Ora	N.C.		1-1	1-X	1-2	X-1	X-X	X-2	2-1	2-X	2-2	1X-1X	X2-X2	1+	2+	3+	2-3	1+	2+	3+	Psf F	Psf X	Psf 2	ggIV gggI	2+IV 2+II
COD OPERATOR				7	22	23	8	24	25	26	27	9	1327	1335	33	34	35	38	39	40	41	607	608	609	1363	1364
sam 17:00	2199	Altrincham	Aldershot	3,15	14,0	37,0	4,90	5,70	8,50	28,0	15,0	5,60	1,42	1,96	1,33	2,60	7,00	2,90	1,23	2,00	4,40	1,75	1,72	2,65	2,20	1,45
sam 17:00	2200	Bromley	Oldham	2,85	15,0	38,0	4,70	6,00	11,0	28,0	15,0	6,00	1,36	2,23	1,32	2,55	6,75	2,80	1,22	1,97	4,20	1,58	1,82	2,90	2,20	1,42
sam 17:00	2197	Dag & Red	Barnet	2,95	14,0	35,0	4,70	6,00	10,5	28,0	15,0	5,60	1,39	2,14	1,28	2,45	6,00	2,70	1,20	1,92	3,80	1,63	1,83	2,75	2,00	1,37
sam 17:00	2196	Eastleigh	Halifax	3,60	14,0	35,0	5,30	5,20	7,25	28,0	14,0	5,20	1,49	1,76	1,38	2,85	7,75	3,10	1,25	2,15	4,90	1,95	1,67	2,45	2,40	1,55
sam 17:00	2201	Maidenhead United	Gateshead	4,40	14,0	30,0	6,00	5,30	6,00	30,0	14,0	4,30	1,62	1,62	1,35	2,75	7,25	2,95	1,23	2,05	4,60	2,15	1,68	2,15	2,25	1,50
sam 17:00	2202	Maidstone United	Chesterfield	5,50	15,0	28,0	10,0	5,90	4,90	35,0	14,0	3,05	2,06	1,41	1,30	2,50	6,50	2,75	1,20	1,95	3,99	2,70	1,80	1,68	2,10	1,40
sam 17:00	2195	Scunthorpe	Dorking	4,10	13,0	30,0	6,00	6,00	6,25	30,0	13,0	4,20	1,62	1,65	1,27	2,40	5,90	2,60	1,18	1,82	3,70	2,10	1,72	2,15	1,90	1,32
sam 17:00	2194	Wealdstone	Southend	4,60	14,0	30,0	6,25	4,90	6,00	33,0	14,0	4,30	1,62	1,57	1,40	2,90	8,00	3,15	1,27	2,20	5,10	2,25	1,67	2,15	2,45	1,60
sam 17:00	2191	Woking	Solihull	4,70	14,0	28,0	6,25	5,70	5,80	30,0	14,0	3,80	1,72	1,57	1,30	2,50	6,50	2,75	1,20	1,95	3,99	2,25	1,72	2,00	2,05	1,40
sam 17:00	2198	Wrexham	Torquay	1,80	20,0	70,0	4,00	8,00	19,0	23,0	22,0	16,0	1,12	4,00	1,25	2,10	5,50	2,55	1,15	1,80	3,50	1,20	2,15	5,40	2,35	1,30
sam 17:00	2193	Yeovil	Boreham Wood	5,20	14,0	30,0	7,00	5,10	5,40	35,0	14,0	3,70	1,72	1,51	1,40	2,90	8,00	3,15	1,27	2,20	5,10	2,40	1,67	2,00	2,45	1,60
sam 17:00	2192	York	Notts County	5,70	15,0	28,0	9,50	5,70	4,80	38,0	14,0	3,10	2,06	1,41	1,33	2,60	7,00	2,90	1,23	2,00	4,40	2,70	1,72	1,68	2,25	1,45


 ANGLIA - CONFERENCE			Total goluri (TG)																Ambele echipe înscriu						Mai multe goluri (MG)				Victorie Dublă	
Ziua	Ora	N.c.			2+	3+	4+	5+	6+	7+	0-2	0-3	2-3	2-4	2-5	3-5	4-6	GG	GG3+GG4+	gg1 &	gg1r	gg2r	1	2	11	22				
COD OPERATOR					383	3	4	15	49	16	5	45	6	384	528	529	14	517	574	1396	616	601	602	55	56	605	606			
sam 17:00	2199	Altrincham	Aldershot		1,27	1,80	3,05	5,90	13,0	33,0	1,90	1,33	1,95	1,45	1,35	1,95	3,50	1,70	2,10	3,40	14,0	4,20	3,20	3,30	2,00	5,80	10,0			
sam 17:00	2200	Bromley	Oldham		1,25	1,75	2,90	5,70	12,5	30,0	1,96	1,36	2,00	1,45	1,32	1,92	3,35	1,75	2,10	3,45	14,0	4,20	3,25	3,25	2,00	5,10	11,0			
sam 17:00	2197	Dag & Red	Barnet		1,22	1,65	2,70	5,10	10,5	25,0	2,11	1,41	2,00	1,45	1,28	1,85	3,05	1,65	1,95	3,10	11,0	3,80	3,05	3,15	2,00	5,30	10,5			
sam 17:00	2196	Eastleigh	Halifax		1,30	1,95	3,45	6,75	16,0	40,0	1,76	1,26	1,95	1,50	1,40	2,10	3,90	1,80	2,30	3,80	16,0	4,60	3,45	3,30	2,05	7,00	9,00			
sam 17:00	2201	Maidenhead United	Gateshead		1,28	1,85	3,15	6,25	14,0	35,0	1,85	1,31	1,95	1,47	1,35	2,00	3,70	1,68	2,10	3,50	15,0	4,30	3,30	3,30	2,00	8,00	8,00			
sam 17:00	2202	Maidstone United	Chesterfield		1,23	1,70	2,75	5,50	11,5	28,0	2,03	1,39	2,00	1,45	1,32	1,90	3,15	1,68	2,00	3,25	12,0	4,00	3,10	3,25	2,00	10,5	5,60			
sam 17:00	2195	Scunthorpe	Dorking		1,20	1,60	2,55	4,80	9,50	23,0	2,19	1,45	2,05	1,45	1,27	1,80	2,95	1,53	1,80	2,90	10,5	3,60	2,85	3,15	2,00	7,75	7,75			
sam 17:00	2194	Wealdstone	Southend		1,33	2,00	3,60	7,25	17,0	45,0	1,72	1,24	1,95	1,50	1,40	2,15	3,90	1,78	2,35	4,00	17,0	4,70	3,50	3,30	2,05	8,50	8,50			
sam 17:00	2191	Woking	Solihull		1,23	1,70	2,75	5,50	11,5	28,0	2,03	1,39	2,00	1,45	1,32	1,90	3,15	1,58	1,90	3,20	12,0	3,80	3,05	3,25	2,00	8,00	7,25			
sam 17:00	2198	Wrexham	Torquay		1,18	1,55	2,35	4,00	8,50	20,0	2,29	1,53	2,05	1,45	1,25	1,75	2,75	1,82	2,10	3,30	15,0	4,60	3,40	3,15	1,92	2,40	38,0			
sam 17:00	2193	Yeovil	Boreham Wood		1,33	2,00	3,60	7,25	17,0	45,0	1,72	1,24	1,95	1,50	1,40	2,15	3,90	1,80	2,40	4,00	18,0	4,80	3,50	3,30	2,05	9,50	7,25			
sam 17:00	2192	York	Notts County		1,27	1,80	3,05	5,90	13,0	33,0	1,90	1,33	1,95	1,45	1,35	1,95	3,50	1,73	2,15	3,40	14,0	4,20	3,25	3,30	2,00	10,0	5,70			


 ANGLIA - CONFERENCE			MOZZART COMBINAZZI																											
Ziua	Ora	N.c.																												
			1&	1&	1&	1&	1&2-	1&	1-1&	1-1&	1-1&	1-1&2+	1X&	2&	2&	2&	2&	2&2-	2&	2-2&	2-2&	2-2&	X2&	1+1&	1+1&	2+1&				
			2+	3+	4+	2+1	3	GG	2+	3+	1&2+	2+	2+	3+	4+	2+1	3	GG	2+	3+	2+1	2+	1+1	2+1	1+1					
			570	561	572	563	567	692	1410	565	566	1416	571	562	573	564	568	693	1447	611	695	1453	619	604	603					
sam 17:00	2199	Altrincham	Aldershot	2,50	3,15	5,40	4,50	3,70	3,80	3,60	4,20	6,00	1,58	4,50	5,40	8,50	7,25	6,25	6,25	7,00	10,0	2,10	1,62	2,75	3,20					
sam 17:00	2200	Bromley	Oldham	2,20	2,75	4,70	3,90	3,35	3,50	3,20	3,60	5,50	1,48	5,20	5,70	9,00	7,50	7,25	6,50	6,75	7,25	10,5	2,25	1,57	2,65	3,05				
sam 17:00	2197	Dag & Red	Barnet	2,25	2,80	4,20	3,70	3,50	3,40	3,20	3,70	5,30	1,47	4,50	5,40	8,00	7,25	6,50	5,90	6,50	6,75	10,0	2,10	1,52	2,45	2,90				
sam 17:00	2196	Eastleigh	Halifax	2,95	3,60	6,25	5,50	4,10	4,30	4,20	5,10	8,00	1,70	4,30	5,20	8,50	7,25	6,25	5,80	6,00	7,00	10,5	1,85	1,70	3,15	3,55				
sam 17:00	2201	Maidenhead United	Gateshead	3,45	4,40	6,75	5,60	5,00	4,90	5,00	5,80	9,00	1,83	3,45	4,30	6,50	5,60	4,90	4,80	4,90	8,50	8,50	1,82	1,65	2,90	3,30				
sam 17:00	2202	Maidstone United	Chesterfield	4,50	5,20	8,00	7,25	6,25	5,90	6,25	6,75	10,0	2,10	2,30	2,95	4,70	3,90	3,60	3,50	3,35	3,90	5,70	1,53	1,55	2,55	2,95				
sam 17:00	2195	Scunthorpe	Dorking	3,10	3,50	5,30	4,50	4,70	4,30	4,40	5,00	7,75	1,67	3,15	3,60	5,40	4,80	4,80	4,30	4,50	5,10	7,75	1,68	1,47	2,45	2,70				
sam 17:00	2194	Wealdstone	Southend	3,60	4,70	8,00	6,25	5,10	5,50	5,70	6,50	10,5	1,90	3,50	4,50	7,50	6,00	5,00	5,30	6,00	10,5	1,85	1,72	3,20	3,65					
sam 17:00	2191	Woking	Solihull	3,45	4,00	6,25	5,40	5,10	4,80	5,20	5,80	8,50	1,75	2,95	3,50	5,40	4,60	4,40	4,10	4,20	4,80	7,75	1,67	1,55	2,60	2,95				
sam 17:00	2198	Wrexham	Torquay	1,40	1,72	2,75	2,75	2,30	2,60	1,90	2,10	3,35	1,23	1,10	1,20	1,70	1,60	1,70	1,50	1,60	1,70	25,0	3,40	1,42	2,20	2,60				
sam 17:00	2193	Yeovil	Boreham Wood	4,30	5,40	9,00	7,50	6,00	6,00	6,00	7,25	11,0	2,05	3,00	3,80	6,75	5,70	4,20	4,50	4,30	8,50	8,50	1,73	1,72	3,20	3,65				
sam 17:00	2192	York	Notts County	4,80	5,50	9,00	7,50	6,75	6,25	6,75	7,25	10,0	2,15	2,35	3,10	5,40	4,40	3,60	3,70	3,45	4,00	5,90	1,57	1,62	2,75	3,20				





			IRLANDA 1										Rezultat final (RF)			Bansă Dublă (SD)			Prima repriză (1PR)			Echipa 1 dă gol					Echipa 2 dă gol					Handicap			
Ziua	Ora	N.c.	45'		90'		1	X	2	1X	12	X2	1	X	2	1+	2+	3+	2+& GG	12 GG	1+	2+	3+	2+& GG	12 GG	1	2								
			COD OPERATOR										1	0	2	10	11	12	19	20	21	519	520	758	614	597	523	524	759	615	599	756	757		
sam	18:00	2571	Finn Harps	Bohemians Dublin										3,60	3,30	2,00	1,72	1,29	1,25	3,60	2,05	2,90	1,50	3,30	10,0	4,00	4,50	1,20	2,10	4,90	3,30	3,40	7,50	3,70	
luni	22:00	2573	Shamrock	UC Dublin										1,15	7,75	18,0			1,08	5,40	1,40	3,20	11,0	1,01	1,25	18,0	2,95	1,58	2,30	9,50	23,0	9,00	13,0	1,35	32,0





			OLANDA 2										Rezultat final (RF)			Țansă Dublă (SD)			Prima repriză (1PR)			Țansă Dublă Repriza 1			Repriza secundă (2RS)			Victorie dublă (VD)		Victorie sigură (VS)		Victorie cu hand d. (VHD)	
Ziua	Ora	N.c.	45'	90'	1	X	2	1X	12	X2	1	X	2	1X	12	X2	1	X	2	11	22	1	2	1	2								
COD OPERATOR					1	0	2	10	11	12	19	20	21	954	955	956	79	80	81	605	606	754	755	756	757								
vin	22:00	1625	Dordrecht	MVV	2,35	3,30	2,85	1,37	1,29	1,53	2,85	2,20	3,25	1,24	1,52	1,31	2,75	2,30	3,20	6,75	8,50	5,30	6,25	4,00	5,50								
vin	22:00	1626	Heracles	Helmond	1,35	4,80	7,50	1,05	1,14	2,90	1,62	2,75	7,00	1,02	1,32	1,97	1,60	2,95	6,75	2,55	33,0	2,35	13,0	1,82	1,90								
vin	22:00	1627	Top Oss	Willem II	4,50	3,50	1,75	1,97	1,26	1,17	4,00	2,30	2,35	1,46	1,48	1,16	4,30	2,50	2,10	12,0	4,60	8,50	3,40	10,0	2,80								
vin	22:00	1628	Venlo	Telstar	2,15	3,35	3,15	1,31	1,28	1,62	2,75	2,20	3,45	1,22	1,53	1,34	2,50	2,45	3,30	5,90	8,50	4,20	6,50	3,70	5,90								


			OLANDA 2		Pauză/final (PF)										Ambele echipe înscrisu										Mai multe goluri (MG)			Căpitan	
Ziua	Ora	N.c.			1-1	1-X	1-2	X-1	X-X	X-2	2-1	2-X	2-2	GG	ng	GG3+	GG4+	gg1r	gg2r	dg12+2	ngg3+	gg&ll+	1	X	2	1	2		
			COD OPERATOR		7	22	23	8	24	25	26	27	9	517	518	574	1396	601	602	760	999	32	55	57	56	95	96		
vin	22:00	1625	Dordrecht	MVV	3,70	13,0	30,0	5,80	6,50	6,75	28,0	13,0	4,60	1,48	2,41	1,70	2,60	3,40	2,60	3,90	2,03	1,65	3,15	3,70	1,92	1,67	2,03		
vin	22:00	1626	Heracles	Helmond	1,87	19,0	70,0	4,20	8,00	16,0	23,0	19,0	13,0	1,75	1,96	2,05	3,00	4,00	3,25	4,80	1,69	1,90	3,15	3,70	1,92	1,08	6,00		
vin	22:00	1627	Top Oss	Willem II	7,00	16,0	28,0	12,0	6,25	4,50	38,0	15,0	2,70	1,72	1,96	2,10	3,30	4,00	3,20	5,30	1,65	2,05	3,25	3,35	2,00	3,25	1,28		
vin	22:00	1628	Venlo	Telstar	3,45	14,0	30,0	5,20	6,00	7,50	28,0	14,0	5,10	1,55	2,29	1,80	2,90	3,60	2,85	4,50	1,90	1,80	3,15	3,45	2,00	1,54	2,26		

 OLANDA 2				Total Goluri - Repriza 1			Total Goluri - Repriza 2			Total goluri (TG)																	
Ziua	Ora	N.c.		1+	2+	3+	1+	2+	3+	2+	3+	4+	5+	7+	0-1	0-2	0-3	1-2	1-3	2-3	2-4	2-5	3-4	3-5	4-5	4-6	
COD OPERATOR				33	34	35	39	40	41	383	3	4	15	16	13	5	45	612	527	6	384	528	385	529	613	14	
vin	22:00	1625	Dordrecht	MVV	1,23	2,10	4,90	1,15	1,75	3,40	1,17	1,50	2,25	3,80	18,0	4,40	2,41	1,57	2,60	1,62	2,05	1,45	1,25	2,25	1,73	3,00	2,65
vin	22:00	1626	Heracles	Helmond	1,23	2,10	4,90	1,15	1,75	3,40	1,17	1,50	2,25	3,70	18,0	4,40	2,41	1,57	2,60	1,62	2,05	1,45	1,25	2,25	1,73	3,00	2,65
vin	22:00	1627	Top Oss	Willem II	1,30	2,50	6,50	1,20	1,95	3,99	1,23	1,70	2,75	5,50	28,0	3,70	2,03	1,39	2,25	1,48	2,00	1,45	1,32	2,35	1,90	3,45	3,15
vin	22:00	1628	Venlo	Telstar	1,27	2,40	5,90	1,18	1,82	3,70	1,20	1,60	2,55	4,80	23,0	4,00	2,19	1,45	2,45	1,53	2,05	1,45	1,27	2,30	1,80	3,25	2,95


			OLANDA 2												Goluri Gazdă - Repriza 1			Goluri Oaspeți - Repriza 1			Echipa 1 dă gol			Echipa 2 dă gol			Echipa 1 RS Goluri Gazde - Repriza 2			Goluri Oaspeți - Repriza 2			MOZZART BANSĂ (SNS)					
Ziua	Ora	N.C.													1+	2+	0	1+	2+	0	1+	2+	3+	2+ GG	1+	2+	3+	2+ GG	1+	2+	0	1+	2+	0	rf 1V pr 1	rf XV pr X	rf 2V pr 2	
			COD OPERATOR												511	512	513	514	515	516	519	520	758	614	523	524	759	615	575	576	577	578	579	580	607	601	608	609
vin	22:00	1625	Dordrecht	MVV	1,72	5,40	1,89	1,82	6,50	1,78	1,10	1,85	3,70	2,25	1,15	2,10	4,90	2,50	1,52	4,30	2,21	1,62	5,60	2,03	1,98	1,80	2,25											
vin	22:00	1626	Heracles	Helmond	1,40	3,00	2,50	2,75	16,0	1,34	1,01	1,32	2,00	2,20	1,60	4,20	11,0	4,20	1,30	2,60	1,90	2,35	15,0	1,46	1,23	2,10	4,70											
vin	22:00	1627	Top Oss	Willem II	2,30	10,5	1,48	1,70	4,50	1,91	1,48	3,30	9,00	3,50	1,08	1,70	3,35	2,60	2,05	9,00	2,60	1,60	5,30	3,90	2,25	3,10	1,85	1,50										
vin	22:00	1628	Venlo	Telstar	1,75	5,20	1,85	1,95	7,00	1,67	1,12	1,85	3,70	2,45	1,28	2,40	6,00	2,90	1,57	4,60	2,11	1,72	6,25	1,89	1,85	1,80	2,45											


			<h1>OLANDA 2</h1>		MOZZART COMBINAZZI																											
Ziua	Ora	N.C.			1&2+	1&3+	1&4+	1&	1&	1&2-	1&2-	1&3-	1&4-	1-1&	1-1&	1-1&	1-1&	1-1&	1-1&	1-1&	1-1&	1-1&	1-1&	1X&	1X&	1X&2	1X&2					
			COD OPERATOR		570	561	572	1407	257	317	318	319	388	1410	565	649	588	1412	589	621	623	625	650	1416	1417	76	77					
vin	22:00	1625	Dordrecht	MVV	2,60	3,00	4,50	7,75	3,60	3,05	3,00	3,30	4,70	3,80	4,30	12,0	6,50	5,90	4,80	4,50	4,90	9,50	4,80	1,57	2,60	2,95	2,40					
vin	22:00	1626	Heracles	Helmond	1,45	1,70	2,70	4,70	2,40	1,07	1,67	1,90	3,00	1,97	2,15	5,40	3,90	2,85	2,45	2,35	2,45	4,20	2,45	1,25	1,68	2,25	1,50					
vin	22:00	1627	Top Oss	Willem II	6,00	6,00	10,0	12,0	5,20	7,25	7,00	6,50	7,75	7,25	7,75	30,0	10,5	10,0	9,00	8,50	8,50	22,0	9,50	2,35	4,40	3,20	3,50					
vin	22:00	1628	Venlo	Telstar	2,55	2,90	4,40	6,50	3,35	3,00	2,90	3,15	4,80	3,50	4,10	12,0	6,00	5,30	4,40	4,10	4,70	9,00	4,50	1,52	2,55	2,80	2,00					


			OLANDA 2		MOZZART COMBINAZZI																											
Ziua	Ora	N.c.			1X& 2	1X& 2	1X& 3	1X& 3	1X& 4	2& 2+	2& 3+	2& 4+	2&	2&	2& 2-	2& 2-	2& 3-	2& 4-	2+&	2+&	2+&	2+&	2+&	2+&	2+&	2+&	2+&	2+&				
					5	6	5	6	6				0-2	0-3	5	6	6	5	5	2+	3+	5+	0-3	2-4	2-5	2-6	3-6	4-6				
			COD OPERATOR		78	86	87	88	89	571	562	573	1444	389	710	548	550	554	1447	611	708	666	1449	668	670	672	707					
vin	22:00	1625	Dordrecht	MVV	1,85	1,75	2,55	2,35	3,60	3,25	3,60	5,50	9,00	4,20	3,80	3,70	3,90	4,50	5,00	5,50	15,0	8,00	7,25	6,25	5,90	6,25	12,0					
vin	22:00	1626	Heracles	Helmond	1,32	1,27	1,82	1,73	2,75	9,50	9,50	14,0	20,0	11,0	12,0	11,0	10,5	10,0	13,0	13,0	45,0	22,0	19,0	16,0	15,0	16,0	35,0					
vin	22:00	1627	Top Oss	Willem II	2,70	2,55	5,40	4,50	7,50	2,05	2,55	4,20	4,50	2,60	2,40	2,30	2,85	4,60	2,95	3,40	10,5	4,60	4,00	3,60	3,40	3,70	7,25					
vin	22:00	1628	Venlo	Telstar	1,75	1,67	2,65	2,25	3,60	3,80	4,40	6,50	9,00	4,60	4,50	4,30	4,70	5,90	5,50	6,00	20,0	8,00	7,50	7,00	6,50	7,00	15,0					


				<h1>OLANDA 2</h1>		MOZZART COMBINAZZI																					
Ziua	Ora	N.c.			2-2&	X2&	X2&	X2&	X2&	X2&	X2&	X2&	X2&	X2&	12&	12&	12&	12&	12&	12&	10-1&	10-1&	10-1&	10-2&	11-2&	11-3&	11+&
					HP2	2+	3+	2-3	2-4	2-5	2-6	3-5	3-6	4-6	0-3	2+	3+	2-4	2-5	2-6	110-1	110-2	110-3	110-2	11-2	11-3	2+
					709	1453	1454	214	215	216	217	218	219	224	93	94	213	204	208	209	50	58	59	66	67	68	69
					COD OPERATOR																						
vin	22:00	1625	Dordrecht	MVV	6,00	1,65	2,55	3,10	2,50	1,93	1,83	3,25	3,25	4,60	2,05	1,48	1,75	2,19	1,75	1,65	3,50	2,20	1,85	1,60	2,90	1,80	1,35
vin	22:00	1626	Heracles	Helmond	17,0	3,10	5,50	4,70	4,20	3,60	3,45	7,00	5,50	9,00	1,95	1,32	1,65	1,75	1,45	1,30	3,60	2,30	1,90	1,63	2,90	1,75	1,33
vin	22:00	1627	Top Oss	Willem II	3,60	1,42	2,25	2,40	1,63	1,62	1,43	2,35	2,20	3,40	1,77	1,58	1,98	2,05	1,70	1,60	2,90	1,90	1,63	2,43	2,75	1,80	1,45
vin	22:00	1628	Venlo	Telstar	6,75	1,90	3,30	3,10	2,65	2,20	2,10	4,10	3,50	5,60	1,88	1,53	1,85	2,19	1,75	1,65	3,20	1,95	1,72	1,50	2,80	1,85	1,42


OLANDA 2		Total					Gazde					Oaspeți					Ultimele 6 mj.					Gazde					Oaspeți					Medie goluri acasă			Medie goluri deplasare					
		MJ	V	E	İ	gd : gp	pt	MJ	V	E	İ	gd : gp	pt	MJ	V	E	İ	gd : gp	pt	MJ	V	E	İ	gd : gp	pt	V	E	İ	gd : gp	V	E	İ	gd : gp	GD	GP	MED	GD	GP	MED	
1	Zwolle	8	6	1	1	23 : 10	19	4	2	1	1	9 : 7	7	4	4	0	0	14 : 3	12	4	1	1	16 9	13	1	1	1	7	6	3	0	0	9	3	2.25	1.75	4.00	3.50	0.75	4.25
2	Eindhoven	8	5	3	0	17 : 7	18	4	3	1	0	11 : 4	10	4	2	2	0	6 : 3	8	3	3	0	12 5	12	2	1	0	9	3	1	2	0	3	2	2.75	1.00	3.75	1.50	0.75	2.25
3	Heracles	7	5	1	1	20 : 9	16	3	2	1	0	11 : 5	7	4	3	0	1	9 : 4	9	4	1	1	16 9	13	1	1	0	7	5	3	0	1	9	4	3.67	1.67	5.33	2.25	1.00	3.25
4	Roda	8	4	3	1	15 : 10	15	4	2	1	1	6 : 6	7	4	2	2	0	9 : 4	8	2	3	1	12 10	9	1	1	1	5	6	1	2	0	7	4	1.50	1.50	3.00	2.25	1.00	3.25
5	NAC Breda	8	4	2	2	12 : 10	14	4	3	1	0	6 : 2	10	4	1	1	2	6 : 8	4	3	2	1	10 7	11	2	1	0	5	2	1	1	1	5	5	1.50	0.50	2.00	1.50	2.00	3.50
6	AZ Alkmaar II	8	4	1	3	16 : 12	13	4	3	0	1	11 : 7	9	4	1	1	2	5 : 5	4	2	1	3	10 10	7	2	0	1	8	6	0	1	2	2	4	2.75	1.75	4.00	1.25	1.25	5.00
7	Venlo	7	4	1	2	13 : 13	13	4	2	1	1	6 : 6	7	3	2	0	1	7 : 7	6	3	1	2	10 13	10	1	1	1	3	6	2	0	1	7	7	1.50	1.50	3.00	2.33	2.33	4.67
8	Willem II	7	3	3	1	8 : 6	12	4	3	1	0	5 : 2	10	3	0	2	1	3 : 4	2	3	2	1	7 5	11	3	0	0	4	1	0	2	1	3	4	1.25	0.50	1.75	1.00	1.33	2.33
9	Ajax II	8	3	2	3	15 : 13	11	4	3	1	0	13 : 3	10	4	0	1	3	2 : 10	1	3	1	2	14 11	10	3	0	0	12	2	0	1	2	2	9	3.25	0.75	4.00	0.50	2.50	3.00
10	MVV	7	3	2	2	14 : 14	11	4	3	1	0	11 : 4	10	3	0	1	2	3 : 10	1	3	2	1	13 11	11	3	0	0	11	4	0	1	1	2	7	2.75	1.00	3.75	1.00	3.33	4.33
11	Omniworld Almere	8	3	1	4	10 : 12	10	4	2	1	1	6 : 2	7	4	1	0	3	4 : 10	3	2	1	3	7 9	7	1	1	1	3	2	1	0	2	4	7	1.50	0.50	2.00	1.00	2.50	3.50
12	PSV II	8	2	3	3	9 : 14	9	4	2	0	2	4 : 7	6	4	0	3	1	5 : 7	3	1	2	3	7 13	5	1	0	2	3	7	0	2	1	4	6	1.00	1.75	2.75	1.25	1.75	3.00
13	ADO Den Haag	8	2	2	4	10 : 14	8	3	1	1	1	6 : 4	4	5	1	1	3	4 : 10	4	2	2	2	10 8	8	1	1	0	6	2	1	1	2	4	6	2.00	1.33	3.33	0.80	2.00	2.80
14	Top Oss	7	2	1	4	9 : 11	7	3	1	1	1	5 : 3	4	4	1	0	3	4 : 8	3	1	1	4	6 11	4	0	1	1	2	3	1	0	3	4	8	1.67	1.00	2.67	1.00	2.00	3.00
15	Dordrecht	7	2	1	4	7 : 11	7	3	2	0	1	4 : 4	6	4	0	1	3	3 : 7	1	2	1	3	7 9	7	2	0	0	4	2	0	1	3	3	7	1.33	1.33	2.67	0.75	1.75	2.50
16	Telstar	7	2	1	4	5 : 13	7	4	1	0	3	2 : 10	3	3	1	1	1	3 : 3	4	2	0	4	4 12	6	1	0	3	2	10	1	0	1	2	2	0.50	2.50	3.00	1.00	1.00	2.00
17	Helmond	7	2	0	5	7 : 10	6	4	2	0	2	6 : 5	6	3	0	0	3	1 : 5	0	2	0	4	7 9	6	2	0	2	6	5	0	0	2	1	4	1.50	1.25	2.75	0.33	1.67	2.00
18	Den Bosch	8	2	0	6	10 : 16	6	4	1	0	3	6 : 9	3	4	1	0	3	4 : 7	3	1	0	5	7 13	3	1	0	2	5	6	0	0	3	2	7	1.50	2.25	3.75	1.00	1.75	2.75
19	De Graafschap	8	1	2	5	9 : 16	5	4	0	2	2	4 : 6	2	4	1	0	3	5 : 10	3	1	2	3	7 12	5	0	0	2	3	4	1	0	2	4	8	1.00	1.50	2.50	1.25	2.50	3.75
20	Utrecht II	8	1	2	5	6 : 14	5	4	1	2	1	3 : 4	5	4	0	0	4	3 : 10	0	1	2	3	6 8	5	1	2	0	3	1	0	0	3	3	7	0.75	1.00	1.75	0.75	2.50	3.25

			FRANȚA 3		Rezultat final (RF)				Țansă Dublă (SD)				Prima repriză (1PR)				Echipa 1 dă gol					Echipa 2 dă gol					Handicap	
Ziua	Ora	N.c.			45'	90'	1	X	2	1X	12	X2	1	X	2	1+	2+	3+	2+& GG	12 GG	1+	2+	3+	2+& GG	12 GG	1	2	
COD OPERATOR																												
vin	20:30	5140	Bastia B.	Le Manss	2,85	3,10	2,45	1,48	1,32	1,37	3,40	2,00	3,20	1,33	2,80	7,75	4,00	4,00	4,00	1,22	2,45	6,00	3,50	3,70	5,70	5,00		
vin	20:30	5141	Cholet	Concarneau	3,60	3,15	2,05	1,68	1,31	1,24	3,60	2,05	2,90	1,50	3,50	11,0	4,40	5,00	1,22	2,25	5,40	3,60	3,50	7,50	3,80			
vin	20:30	5142	Paris-Levallois 13 ATL	Us Avranches	2,40	3,00	3,05	1,33	1,34	1,51	3,25	2,00	3,40	1,25	2,60	6,50	3,90	3,80	1,40	3,15	9,50	4,30	4,40	4,70	5,90			
vin	20:30	5143	Red Star	Martigues	1,95	3,30	3,80	1,23	1,29	1,77	2,80	2,10	3,70	1,20	2,10	4,90	3,40	3,40	1,55	3,50	11,0	4,40	5,00	3,50	7,75			
vin	20:30	5144	Sedan	Le Puy	2,45	3,00	2,95	1,35	1,34	1,49	3,25	2,00	3,40	1,25	2,55	6,50	3,80	3,80	1,38	2,95	8,50	4,20	4,20	5,00	5,80			
vin	20:30	5145	Briochin	Orleans	2,50	3,10	2,80	1,38	1,32	1,47	3,20	2,00	3,35	1,25	2,55	6,25	3,60	3,80	1,32	2,80	7,25	4,00	4,00	5,00	5,70			
vin	20:30	5146	Waresaillles 78	Nancy	2,35	3,00	3,10	1,32	1,34	1,52	3,20	2,00	3,40	1,25	2,50	6,50	3,80	3,80	1,43	3,15	9,50	4,30	4,40	4,70	6,00			
vin	20:30	5147	Villefranche-Beaujolai	Bourg Peronnas	2,45	3,00	2,95	1,35	1,34	1,49	3,25	2,00	3,40	1,25	2,55	6,50	3,80	3,80	1,38	2,95	8,50	4,20	4,20	5,00	5,80			
luni	19:30	5148	Chateauroux	Usl Dunkerque	2,30	3,05	3,15	1,31	1,33	1,55	3,15	2,00	3,45	1,25	2,45	6,00	3,60	3,70	1,40	3,15	9,50	4,20	4,30	4,50	6,25			


				FRANȚA 3																		Pauză/final (PF)								Victorie dublă (VD)				Total Goluri - Repriza 1					Total Goluri - Repriza 2						
Ziua	Ora	N.c.																				1-1		1-X	1-2	X-1	X-X	X-2	2-1	2-X	2-2	1X-1X	X2-X2	11	22	1+	2+	3+	1-2	2-3	1+	2+	3+	1-2	2-3
				COD OPERATOR																		7	22	23	8	24	25	26	27	9	1327	1335	605	606	33	34	35	1351	38	39	40	41	1358	44	
vin	20:30	5140	Bastia B.	Le Manss																		4,80	14,0	33,0	6,25	5,00	5,60	35,0	14,0	4,10	1,69	1,55	9,00	8,00	1,40	3,00	8,50	1,63	3,20	1,28	2,25	5,30	1,55	2,55	
vin	20:30	5141	Cholet	Concarneau																		6,00	15,0	33,0	8,00	4,80	4,80	45,0	15,0	3,35	1,90	1,41	10,5	6,00	1,43	3,15	9,00	1,65	3,35	1,30	2,35	5,70	1,55	2,60	
vin	20:30	5142	Paris-Levallois 13	Us Avranches																		3,90	15,0	38,0	5,60	4,60	6,50	33,0	15,0	5,30	1,49	1,69	7,75	9,50	1,45	3,20	9,50	1,65	3,40	1,30	2,40	5,90	1,55	2,65	
vin	20:30	5143	Red Star	Martigues																		3,10	15,0	45,0	4,70	5,00	10,0	28,0	15,0	5,80	1,38	1,99	5,80	11,0	1,40	3,00	8,50	1,63	3,20	1,28	2,25	5,30	1,55	2,55	
vin	20:30	5144	Sedan	Le Puy																		4,10	15,0	38,0	5,60	4,80	6,50	33,0	15,0	5,00	1,51	1,69	8,00	9,00	1,43	3,15	9,00	1,65	3,35	1,30	2,35	5,70	1,55	2,60	
vin	20:30	5145	Briochin	Orleans																		4,20	14,0	35,0	5,60	5,00	6,25	33,0	14,0	4,70	1,55	1,65	8,00	8,50	1,40	3,00	8,50	1,63	3,20	1,28	2,25	5,30	1,55	2,55	
vin	20:30	5146	Waresailes 78	Nancy																		3,90	15,0	40,0	5,40	4,60	6,75	33,0	15,0	5,30	1,49	1,72	7,50	9,50	1,45	3,20	9,50	1,65	3,40	1,30	2,40	5,90	1,55	2,65	
vin	20:30	5147	Villefranche-Beaujolai	Bourg Peronnas																		4,10	15,0	38,0	5,60	4,80	6,50	33,0	15,0	5,00	1,51	1,69	8,00	9,00	1,43	3,15	9,00	1,65	3,35	1,30	2,35	5,70	1,55	2,60	
luni	19:30	5148	Chateauroux	Usl Dunkerque																		3,70	15,0	40,0	5,40	4,80	7,00	33,0	15,0	5,30	1,49	1,72	7,25	9,50	1,43	3,15	9,00	1,65	3,35	1,30	2,35	5,70	1,55	2,60	

 FRANȚA 3				Total goluri (TG)																				Mai multe goluri (MG)			
Ziua	Ora	N.c.		2+	3+	4+	5+	6+	7+	0-1	0-2	0-3	0-4	1-2	1-3	1-4	2-3	2-4	2-5	2-6	3-4	3-5	4-5	4-6	1	2	
COD OPERATOR				383	3	4	15	49	16	13	5	45	1336	612	527	1337	6	384	528	46	385	529	613	14	55	56	
vin	20:30	5140	Bastia B.	Le Manss	1,35	2,05	3,80	7,75	19,0	50,0	2,90	1,69	1,22	1,05	1,93	1,37	1,15	1,95	1,52	1,42	1,38	2,65	2,20	4,30	4,10	3,30	2,05
vin	20:30	5141	Cholet	Concarneau	1,38	2,15	4,00	8,25	20,0	55,0	2,80	1,62	1,20	1,04	1,90	1,37	1,15	1,95	1,53	1,43	1,40	2,70	2,30	4,70	4,50	3,30	2,05
vin	20:30	5142	Paris-Levallois 13	Us Avranches	1,40	2,20	4,20	9,00	22,0	60,0	2,70	1,60	1,19	1,03	1,87	1,35	1,15	1,95	1,53	1,45	1,42	2,75	2,35	4,90	4,70	3,30	2,05
vin	20:30	5143	Red Star	Martigues	1,35	2,05	3,80	7,75	19,0	50,0	2,90	1,69	1,22	1,05	1,93	1,37	1,15	1,95	1,52	1,42	1,38	2,65	2,20	4,30	4,10	3,30	2,05
vin	20:30	5144	Sedan	Le Puy	1,38	2,15	4,00	8,25	20,0	55,0	2,80	1,62	1,20	1,04	1,90	1,37	1,15	1,95	1,53	1,43	1,40	2,70	2,30	4,70	4,50	3,30	2,05
vin	20:30	5145	Briochin	Orleans	1,35	2,05	3,80	7,75	19,0	50,0	2,90	1,69	1,22	1,05	1,93	1,37	1,15	1,95	1,52	1,42	1,38	2,65	2,20	4,30	4,10	3,30	2,05
vin	20:30	5146	Waresailles 78	Nancy	1,40	2,20	4,20	9,00	22,0	60,0	2,70	1,60	1,19	1,03	1,87	1,35	1,15	1,95	1,53	1,45	1,42	2,75	2,35	4,90	4,70	3,30	2,05
vin	20:30	5147	Villefranche-Beauloi	Bourg Peronnas	1,38	2,15	4,00	8,25	20,0	55,0	2,80	1,62	1,20	1,04	1,90	1,37	1,15	1,95	1,53	1,43	1,40	2,70	2,30	4,70	4,50	3,30	2,05
luni	19:30	5148	Chateauroux	Usl Dunkerque	1,38	2,15	4,00	8,25	20,0	55,0	2,80	1,62	1,20	1,04	1,90	1,37	1,15	1,95	1,53	1,43	1,40	2,70	2,30	4,70	4,50	3,30	2,05


			FRANȚA 3																Ambele echipe inscriu								Goluri Gazdă Repriza 1		Goluri Oaspești - Repriza 1		Goluri Gazde - Repriza 2		Goluri Oaspești - Repriza 2		MOZZART ȚANSĂ (SNS)						Victorie sigură (VS)	
Ziua	Ora	N.C.	GG	NG	GG3+	GG4+	gg1& gg2	gg1r	gg2r	t1& t2 2+	1+	2+	1+	2+	1+	2+	1+	2+	Psf 1	Psf X	Psf 2	ggIV ggII	2+IV 2+II	1	2																	
COD OPERATOR																																										
vin	20:30	5140	Bastia B.	Le Manss	1,83	1,87	2,45	4,10	18,0	4,80	3,60	7,00	2,15	7,75	2,05	7,00	1,87	6,75	1,82	6,00	2,30	1,67	2,05	2,55	1,62	4,80	4,10															
vin	20:30	5141	Cholet	Concarneau	1,95	1,76	2,60	4,40	20,0	5,20	3,80	8,00	2,45	9,50	1,92	6,25	2,10	8,50	1,72	5,50	2,70	1,68	1,80	2,60	1,67	5,80	3,35															
vin	20:30	5142	Paris-Levallois 13 ATL	Us Avranches	1,92	1,76	2,65	4,60	20,0	5,20	3,90	8,00	2,10	7,00	2,20	9,50	1,87	6,00	1,97	8,50	2,05	1,65	2,45	2,65	1,70	3,90	4,90															
vin	20:30	5143	Red Star	Martigues	1,92	1,78	2,55	4,10	19,0	5,00	3,60	7,75	1,87	6,00	2,50	10,5	1,67	5,30	2,20	9,00	1,73	1,72	2,80	2,60	1,62	3,30	6,00															
vin	20:30	5144	Sedan	Le Puy	1,88	1,80	2,55	4,40	19,0	5,00	3,80	7,75	2,10	7,00	2,20	9,00	1,82	6,00	1,92	8,00	2,05	1,67	2,40	2,60	1,67	3,90	4,90															
vin	20:30	5145	Briochin	Orleans	1,83	1,87	2,45	4,10	18,0	4,80	3,60	7,25	2,05	7,00	2,15	7,50	1,82	6,00	1,87	6,50	2,10	1,67	2,30	2,55	1,62	4,20	4,70															
vin	20:30	5146	Waresaillies 78	Nancy	1,95	1,76	2,65	4,60	20,0	5,20	3,90	8,00	2,10	7,00	2,20	9,50	1,82	6,00	1,97	8,50	2,00	1,67	2,45	2,65	1,70	3,70	4,80															
vin	20:30	5147	Villefranche-Beaulojai	Bourg Peronnas	1,88	1,80	2,55	4,40	19,0	5,00	3,80	7,75	2,10	7,00	2,20	9,00	1,82	6,00	1,92	8,00	2,05	1,67	2,40	2,60	1,67	3,90	4,90															
luni	19:30	5148	Chateauroux	UsI Dunkerque	1,92	1,78	2,60	4,40	20,0	5,20	3,80	8,00	2,00	6,75	2,25	9,00	1,77	5,90	1,97	8,00	2,00	1,67	2,45	2,60	1,67	3,70	5,10															


 FRANȚA 3				MOZZART COMBINAZZI																							
Ziua	Ora	N.c.			1&	1&	1&	1&2-	1&	1-1&	1-1&	1- 1&2+	1X&	2&	2&	2&	2&2-	2&	2-2&	2-2&	2-2&	X2&	1+1&	1+1&	2+1&		
					2+	3+	4+	2+1	3	GG	2+	3+	2+	2+	3+	4+	2+	1	GG	2+	3+	2+1	2+	1+1	2+1	2+1&	
COD OPERATOR					570	561	572	563	567	692	1410	565	566	1416	571	562	573	564	568	693	1447	611	695	1453	619	604	603
vin	20:30	5140	Bastia B.	Le Manss	3,90	5,20	8,50	7,00	5,50	5,70	5,90	7,00	11,0	1,87	3,35	4,00	7,25	5,90	4,70	4,90	5,10	5,70	10,0	1,80	1,75	3,30	3,75
vin	20:30	5141	Cholet	Concarneau	5,20	6,00	10,5	9,00	7,00	7,00	7,25	7,75	15,0	2,25	2,75	3,60	6,50	5,60	3,70	4,20	4,00	5,20	8,50	1,72	1,82	3,60	4,00
vin	20:30	5142	Paris-Levallois 13 ATL	Us Avranches	3,30	4,50	7,50	6,25	4,50	5,00	5,10	5,90	10,5	1,83	4,50	5,90	9,50	7,75	6,25	6,00	6,25	7,75	13,0	2,00	1,87	3,80	4,10
vin	20:30	5143	Red Star	Martigues	2,55	3,45	6,25	5,30	3,60	4,00	3,70	4,70	7,00	1,65	5,50	6,00	11,0	9,50	7,50	7,00	7,25	7,75	13,0	2,25	1,75	3,25	3,75
vin	20:30	5144	Sedan	Le Puy	3,30	4,20	7,25	6,25	4,60	5,00	5,20	5,90	10,5	1,85	4,20	5,60	8,50	7,50	5,80	5,90	6,00	7,50	12,0	1,88	1,82	3,60	4,00
vin	20:30	5145	Briochin	Orleans	3,35	4,30	7,25	6,00	4,80	4,90	5,20	5,90	10,0	1,82	3,80	5,00	8,00	7,00	5,40	5,60	5,80	6,75	11,0	1,90	1,75	3,30	3,75
vin	20:30	5146	Waresaillies 78	Nancy	3,20	4,40	7,25	5,90	4,30	5,00	4,90	5,90	10,5	1,82	4,60	6,00	9,50	7,75	6,25	6,25	6,25	7,75	13,0	2,10	1,87	3,80	4,10
vin	20:30	5147	Villefranche-Beauljolai	Bourg Peronnas	3,30	4,20	7,25	6,25	4,60	5,00	5,20	5,90	10,5	1,85	4,20	5,60	8,50	7,50	5,80	5,90	6,00	7,50	12,0	1,88	1,82	3,60	4,00
luni	19:30	5148	Chateauroux	Usl Dunkerque	3,05	4,00	7,00	5,90	4,20	4,70	4,80	5,70	10,0	1,78	4,60	5,90	9,50	7,75	6,25	6,00	6,25	7,75	13,0	1,95	1,82	3,60	4,00

FRANȚA 3		Total						Gazde						Oaspeți						Ultimele 6 mj.						Gazde						Oaspeți						Medie goluri acasă			Medie goluri deplasare				
		MJ	V	E	Î	gd	gp	pt	MJ	V	E	Î	gd	gp	pt	MJ	V	E	Î	gd	gp	pt	V	E	Î	gd	gp	pt	V	E	Î	gd	gp	V	E	Î	gd	gp	pt	GD	GP	MED	GD	GP	MED
1	Usl Dunkerque	6	4	0	2	10	4	12	4	3	0	1	8	1	9	2	1	0	1	2	3	3	4	0	2	10	4	12	3	0	1	8	1	1	0	1	2	3	2.00	0.25	2.25	1.00	1.50	2.50	
2	Concarneau (-1)	6	4	0	2	11	8	11	4	2	0	2	6	6	6	2	2	0	0	5	2	6	4	0	2	11	8	12	2	0	2	6	6	2	0	5	2	1.50	1.50	3.00	2.50	1.00	3.50		
3	Orleans	6	2	4	0	8	3	10	3	0	3	0	2	2	3	3	2	1	0	6	1	7	2	4	0	8	3	10	0	3	0	2	2	2	1	0	6	1	0.67	0.67	1.33	2.00	0.33	2.33	
4	Waresailes 78	6	3	1	2	8	8	10	3	3	0	0	6	1	9	3	0	1	2	2	7	1	3	1	2	8	8	10	3	0	0	6	1	0	1	2	2	7	2.00	0.33	2.33	0.67	2.33	3.00	
5	Nancy	6	3	1	2	7	5	9	4	2	0	2	5	4	6	2	1	1	0	2	1	4	3	1	2	7	5	10	2	0	2	5	4	1	1	0	2	1	1.25	1.00	2.25	1.00	0.50	1.50	
6	Martigues	6	2	3	1	10	8	9	3	2	1	0	6	3	7	3	0	2	1	4	5	2	2	3	1	10	8	9	2	1	0	6	3	0	2	1	4	5	2.00	1.00	3.00	1.33	1.67	3.00	
7	Bourg Peronnas	6	2	3	1	9	8	9	3	0	3	0	5	5	3	3	2	0	1	4	3	6	2	3	1	9	8	9	0	3	0	5	5	2	0	1	4	3	1.67	1.67	3.33	1.33	1.00	2.33	
8	Chateauroux	6	2	3	1	7	7	9	3	0	2	1	2	4	2	3	2	1	0	5	3	7	2	3	1	7	7	9	0	2	1	2	4	2	1	0	5	3	0.67	1.33	2.00	1.67	1.00	2.67	
9	Red Star	6	2	3	1	6	5	9	2	1	0	0	1	1	2	3	4	1	3	0	5	3	6	2	3	1	6	5	9	1	0	1	1	2	1	3	0	5	3	0.50	1.00	1.50	1.25	0.75	2.00
10	Us Avranches (-1)	6	3	1	2	6	7	9	3	1	1	1	4	4	4	3	2	0	1	2	3	6	3	1	2	6	7	10	1	1	1	4	4	2	0	1	2	3	1.33	1.33	2.67	0.67	1.00	1.67	
11	Cholet	6	2	2	2	8	7	8	3	2	1	0	6	1	7	3	0	1	2	2	6	1	2	2	2	8	7	8	2	1	0	6	1	0	1	2	2	6	2.00	0.33	2.33	0.67	2.00	2.67	
12	Le Manss	6	2	1	3	10	7	7	3	2	1	0	10	1	7	3	0	0	3	0	6	0	2	1	3	10	7	7	2	1	0	10	1	0	0	3	0	6	3.33	0.33	3.67	0.00	2.00	2.00	
13	Le Puy	6	2	1	3	5	6	7	3	1	1	1	4	3	4	3	1	0	2	1	3	3	2	1	3	5	6	7	1	1	1	1	4	3	1	0	2	1	3	1.33	1.00	2.33	0.33	1.00	1.33
14	Villefranche-Beaujolais	6	1	3	2	6	6	6	3	3	1	2	0	4	2	5	3	0	1	2	2	4	1	1	3	2	6	6	1	1	2	0	4	2	0	1	2	2	4	1.33	0.67	2.00	0.67	1.33	2.00
15	Paris-Levallois 13 ATL	6	1	3	2	3	7	6	2	0	2	0	1	1	2	4	1	1	2	2	6	4	1	3	2	3	7	6	0	2	0	1	1	1	1	2	2	6	0.50	0.50	1.00	0.50	1.50	2.00	
16	Bastia B.	6	1	1	4	4	10	4	3	1	0	2	3	6	3	3	0	1	2	1	4	1	1	1	4	4	10	4	1	0	2	3	6	0	1	2	1	4	1.00	2.00	3.00	0.33	1.33	1.67	
17	Briochin	6	0	3	3	7	11	3	3	0	0	1	2	2	4	1	3	0	2	1	5	7	2	0	3	7	11	3	0	1	2	2	4	0	2	1	5	7	0.67	1.33	2.00	1.67	2.33	2.75	
18	Sedan	6	0	3	3	3	11	3	2	0	0	2	0	3	0	4	0	3	1	3	8	3	0	3	3	3	11	3	0	0	2	0	3	0	3	1	3	8	0.00	1.50	1.50	0.75	2.00	4.00	

 ITALIA C1 A			Rezultat final (RF)										Țansă Dublă (SD)			Prima repriză (1PR)			Echipa 1 dă gol					Echipa 2 dă gol					Handicap	
Ziua	Ora	N.c.	45'	90'	1	X	2	1X	12	X2	1	X	2	1+	2+	3+	2+& GG	12 GG	1+	2+	3+	2+& GG	12 GG	1	2					
COD OPERATOR					1	0	2	10	11	12	19	20	21	519	520	758	614	597	523	524	759	615	599	756	757					
sam	15:30	1143	Lecco	Mantova	2,10	3,25	3,35	1,28	1,29	1,65	2,90	2,00	3,60	1,15	2,05	4,70	3,15	3,25	1,43	3,00	8,00	3,70	4,10	3,70	6,75					
sam	15:30	1144	Pergolettese	Arcinjano	2,25	3,00	3,30	1,29	1,34	1,57	3,15	1,97	3,50	1,27	2,50	6,50	4,10	3,80	1,45	3,45	11,0	4,70	5,00	4,50	7,25					
sam	15:30	1146	Piacenza	Albinoleffe	2,40	3,00	3,05	1,33	1,34	1,51	3,25	2,00	3,40	1,25	2,60	6,50	3,90	3,80	1,40	3,15	9,50	4,30	4,40	4,70	5,90					
sam	15:30	1145	Pordenone	Padova	2,30	3,00	3,20	1,30	1,34	1,55	3,15	2,00	3,45	1,25	2,50	6,25	3,80	3,80	1,43	3,25	10,5	4,30	4,50	4,50	6,75					
sam	15:30	1142	Pro Patria	AC Renate	2,30	3,10	3,10	1,32	1,32	1,55	3,10	2,00	3,40	1,20	2,35	5,90	3,45	3,60	1,43	3,00	8,50	4,00	4,20	4,20	6,00					
sam	15:30	1141	Pro Sesto	SG City Nova	2,30	3,10	3,10	1,32	1,32	1,55	3,10	2,00	3,40	1,20	2,35	5,90	3,45	3,60	1,43	3,00	8,50	4,00	4,20	4,20	6,00					
sam	15:30	1148	Trento	Triestina	2,55	3,00	2,80	1,38	1,33	1,45	3,35	1,97	3,40	1,27	2,75	7,00	4,00	3,90	1,33	2,95	8,50	4,30	4,20	5,20	5,70					
sam	15:30	1147	Virtus V.	FeralpiSalo	3,35	2,90	2,30	1,55	1,36	1,28	3,50	1,95	3,20	1,55	3,70	13,0	5,10	5,30	1,32	2,70	7,25	4,30	4,10	7,25	4,70					
sam	17:30	1149	Pro Vercelli	Novara	2,40	3,00	3,05	1,33	1,34	1,51	3,25	2,00	3,40	1,25	2,60	6,50	3,90	3,80	1,40	3,15	9,50	4,30	4,40	4,70	5,90					


ITALIA C1 A				Pauză/final (PF)										Victorie dublă (VD)		Total Goluri - Repriza 1					Total Goluri - Repriza 2						
Ziua	Ora	N.c.		1-1	1-X	1-2	X-1	X-X	X-2	2-1	2-X	2-2	1X-1X	X2-X2	11	22	1+	2+	3+	1-2	2-3	1+	2+	3+	1-2	2-3	
COD OPERATOR				7	22	23	8	24	25	26	27	9	1327	1335	605	606	33	34	35	1351	38	39	40	41	1358	44	
sam	15:30	1143	Lecco	Mantova	3,35	14,0	38,0	5,10	5,30	7,75	28,0	15,0	5,50	1,44	1,87	6,50	10,0	1,37	2,80	7,50	1,60	3,00	1,25	2,10	4,80	1,55	2,40
sam	15:30	1144	Pergolettese	Arcinjano	3,70	15,0	40,0	5,20	4,50	7,25	33,0	15,0	5,60	1,45	1,74	7,25	9,50	1,47	3,35	10,0	1,68	3,50	1,32	2,50	6,00	1,55	2,75
sam	15:30	1146	Piacenza	Albinoleffe	3,90	15,0	38,0	5,60	4,60	6,50	33,0	15,0	5,30	1,49	1,69	7,75	9,50	1,45	3,20	9,50	1,65	3,40	1,30	2,40	5,90	1,55	2,65
sam	15:30	1145	Pordenone	Padova	3,80	15,0	40,0	5,30	4,70	7,00	33,0	15,0	5,50	1,47	1,72	7,25	9,50	1,45	3,20	9,50	1,65	3,40	1,30	2,40	5,90	1,55	2,65
sam	15:30	1142	Pro Patria	AC Renate	3,70	14,0	38,0	5,40	5,00	7,00	30,0	15,0	5,20	1,49	1,72	7,25	9,50	1,40	3,00	8,50	1,63	3,20	1,28	2,25	5,30	1,55	2,55
sam	15:30	1141	Pro Sesto	SG City Nova	3,70	14,0	38,0	5,40	5,00	7,00	30,0	15,0	5,20	1,49	1,72	7,25	9,50	1,40	3,00	8,50	1,63	3,20	1,28	2,25	5,30	1,55	2,55
sam	15:30	1148	Trento	Triestina	4,20	15,0	38,0	5,80	4,60	6,00	35,0	15,0	4,80	1,55	1,62	8,50	9,00	1,45	3,20	9,50	1,65	3,40	1,30	2,40	5,90	1,55	2,65
sam	15:30	1147	Virtus V.	FeralpiSalo	5,70	16,0	37,0	7,25	4,20	5,30	45,0	15,0	3,80	1,72	1,44	10,0	7,50	1,52	3,50	11,0	1,70	3,80	1,35	2,60	6,75	1,57	2,90
sam	17:30	1149	Pro Vercelli	Novara	3,90	15,0	38,0	5,60	4,60	6,50	33,0	15,0	5,30	1,49	1,69	7,75	9,50	1,45	3,20	9,50	1,65	3,40	1,30	2,40	5,90	1,55	2,65


 ITALIA C1 A				Total goluri (TG)																				Mai multe goluri (MG)		
Ziua	Ora	N.c.		2+	3+	4+	5+	6+	7+	0-1	0-2	0-3	0-4	1-2	1-3	1-4	2-3	2-4	2-5	2-6	3-4	3-5	4-5	4-6	1	2
COD OPERATOR				383	3	4	15	49	16	13	5	45	1336	612	527	1337	6	384	528	46	385	529	613	14	55	56
sam 15:30	1143	Lecco	Mantova	1,29	1,90	3,30	6,50	15,0	38,0	3,25	1,80	1,29	1,08	2,05	1,42	1,15	1,95	1,47	1,38	1,33	2,50	2,05	4,00	3,80	3,30	2,05
sam 15:30	1144	Pergolettese	Arcinjano	1,43	2,30	4,40	9,50	23,0	70,0	2,60	1,55	1,17	1,02	1,85	1,33	1,15	1,95	1,55	1,48	1,45	2,85	2,45	5,20	5,00	3,30	2,05
sam 15:30	1146	Piacenza	Albinoleffe	1,40	2,20	4,20	9,00	22,0	60,0	2,70	1,60	1,19	1,03	1,87	1,35	1,15	1,95	1,53	1,45	1,42	2,75	2,35	4,90	4,70	3,30	2,05
sam 15:30	1145	Pordenone	Padova	1,40	2,20	4,20	9,00	22,0	60,0	2,70	1,60	1,19	1,03	1,87	1,35	1,15	1,95	1,53	1,45	1,42	2,75	2,35	4,90	4,70	3,30	2,05
sam 15:30	1142	Pro Patria	AC Renate	1,35	2,05	3,80	7,75	19,0	50,0	2,90	1,69	1,22	1,05	1,93	1,37	1,15	1,95	1,52	1,42	1,38	2,65	2,20	4,30	4,10	3,30	2,05
sam 15:30	1141	Pro Sesto	SG City Nova	1,35	2,05	3,80	7,75	19,0	50,0	2,90	1,69	1,22	1,05	1,93	1,37	1,15	1,95	1,52	1,42	1,38	2,65	2,20	4,30	4,10	3,30	2,05
sam 15:30	1148	Trento	Triestina	1,40	2,20	4,20	9,00	22,0	60,0	2,70	1,60	1,19	1,03	1,87	1,35	1,15	1,95	1,53	1,45	1,42	2,75	2,35	4,90	4,70	3,30	2,05
sam 15:30	1147	Virtus V.	FeralpiSalò	1,53	2,50	5,00	10,5	25,0	90,0	2,34	1,47	1,13	1,01	1,75	1,32	1,15	1,95	1,60	1,53	1,50	3,00	2,65	5,80	5,60	3,30	2,05
sam 17:30	1149	Pro Vercelli	Novara	1,40	2,20	4,20	9,00	22,0	60,0	2,70	1,60	1,19	1,03	1,87	1,35	1,15	1,95	1,53	1,45	1,42	2,75	2,35	4,90	4,70	3,30	2,05


			ITALIA C1 A										Ambele echipe inscriu								Goluri Gazda Repriza 1		Goluri Oaspești - Repriza 1		Goluri Gazde - Repriza 2		Goluri Oaspești - Repriza 2		MOZZART BANSĂ (SNS)						Victorie sigură (VS)	
Ziua	Ora	N.C.			GG	NG	GG3+	GG4+	gg1& gg2	gg1r	gg2r	t1& t2 2+	1+	2+	1+	2+	1+	2+	1+	2+	Psf 1	Psf X	Psf 2	ggIV ggII	2+IV 2+II	1	2									
COD OPERATOR																																				
sam	15:30	1143	Lecco	Mantova	1,75	1,96	2,30	3,70	15,0	4,40	3,45	6,25	1,90	6,00	2,30	9,00	1,67	5,30	1,97	8,00	1,83	1,67	2,60	2,30	1,52	3,60	6,00									
sam	15:30	1144	Pergolettese	Arcinjano	2,00	1,72	2,80	4,80	23,0	5,60	4,10	8,50	2,05	7,00	2,35	9,50	1,82	6,00	2,05	8,50	1,97	1,63	2,55	2,70	1,75	3,45	5,10									
sam	15:30	1146	Piacenza	Albinoleffe	1,92	1,76	2,65	4,60	20,0	5,20	3,90	8,00	2,10	7,00	2,20	9,50	1,87	6,00	1,97	8,50	2,05	1,65	2,45	2,65	1,70	3,90	4,90									
sam	15:30	1145	Pordenone	Padova	1,95	1,76	2,65	4,60	20,0	5,20	3,90	8,00	2,05	7,00	2,20	9,50	1,82	6,00	1,97	8,50	2,00	1,67	2,50	2,65	1,70	3,70	5,10									
sam	15:30	1142	Pro Patria	AC Renate	1,85	1,85	2,50	4,10	18,0	4,80	3,60	7,25	2,00	6,75	2,20	9,00	1,77	5,90	1,97	8,00	2,00	1,67	2,45	2,55	1,62	3,80	5,20									
sam	15:30	1141	Pro Sesto	SG City Nova	1,85	1,85	2,50	4,10	18,0	4,80	3,60	7,25	2,00	6,75	2,20	9,00	1,77	5,90	1,97	8,00	2,00	1,67	2,45	2,55	1,62	3,80	5,20									
sam	15:30	1148	Trento	Triestina	1,92	1,77	2,65	4,60	20,0	5,20	3,90	8,00	2,15	7,25	2,20	9,00	1,87	6,25	1,92	7,25	2,15	1,63	2,30	2,65	1,70	4,00	4,50									
sam	15:30	1147	Virtus V.	FeralpiSalo	2,05	1,68	2,90	5,50	27,0	5,90	4,40	9,50	2,45	9,50	2,15	7,00	2,15	8,50	1,87	6,00	2,60	1,62	2,00	2,90	1,85	4,80	3,40									
sam	17:30	1149	Pro Vercelli	Novara	1,92	1,76	2,65	4,60	20,0	5,20	3,90	8,00	2,10	7,00	2,20	9,50	1,87	6,00	1,97	8,50	2,05	1,65	2,45	2,65	1,70	3,90	4,90									


<div><div><div></div></div></div> ITALIA C1 A				MOZZART COMBINAZZI																							
Ziua	Ora	N.c.		1&	1&	1&	1&	1&2-	1&	1-1&	1-1&	1 <sup>+</sup> 1&2+	1X&	2&	2&	2&	2&	2&2-	2&	2-2&	2-2&	2-2&	X2&	1+1&	1+1&	2+1&	
				2+	3+	4+	2+1	3	GG	2+	3+		2+	2+	3+	4+	2+	3	GG	2+	3+	2+1	2+	1+1	2+1	1+1	
COD OPERATOR				570	561	572	563	567	692	1410	565	566	1416	571	562	573	564	568	693	1447	611	695	1453	619	604	603	
sam	15:30	1143	Lecco	2,65	3,45	6,00	5,30	3,80	4,00	3,80	4,70	7,00	1,63	4,40	5,20	9,00	7,50	6,50	6,00	6,25	7,00	10,5	2,10	1,67	3,00	3,45	
sam	15:30	1144	Pergolettese	3,10	4,20	7,25	6,00	4,10	4,90	4,50	5,90	10,5	1,80	4,90	6,00	10,5	8,50	6,75	7,00	6,75	8,00	16,0	2,20	1,90	3,90	4,30	
sam	15:30	1146	Piacenza	3,30	4,50	7,50	6,25	4,50	5,00	5,10	5,90	10,5	1,83	4,50	5,90	9,50	7,75	6,25	6,00	6,25	7,75	13,0	2,00	1,87	3,80	4,10	
sam	15:30	1145	Pordenone	3,15	4,30	7,00	5,90	4,20	4,80	4,80	5,90	10,5	1,80	4,80	6,00	10,0	8,00	6,50	6,75	6,50	8,00	13,0	2,15	1,87	3,80	4,10	
sam	15:30	1142	Pro Patria	3,05	3,90	6,75	5,80	4,20	4,50	4,60	5,50	9,00	1,73	4,40	5,70	9,00	7,75	6,25	6,00	6,00	7,25	12,0	2,05	1,75	3,30	3,75	
sam	15:30	1141	Pro Sesto	3,05	3,90	6,75	5,80	4,20	4,50	4,60	5,50	9,00	1,73	4,40	5,70	9,00	7,75	6,25	6,00	6,00	7,25	12,0	2,05	1,75	3,30	3,75	
sam	15:30	1148	Trento	3,45	4,60	8,00	6,50	4,90	5,50	5,30	6,25	11,0	1,88	3,90	5,20	8,50	7,50	5,40	5,90	6,00	7,25	12,0	1,95	1,87	3,80	4,10	
sam	15:30	1147	Virtus V.	5,20	6,25	11,0	9,50	7,00	7,75	7,25	8,50	17,0	2,30	3,25	4,40	8,50	7,00	4,30	5,30	5,00	6,25	11,0	1,90	2,00	4,50	4,70	
sam	17:30	1149	Pro Vercelli	3,30	4,50	7,50	6,25	4,50	5,00	5,10	5,90	10,5	1,83	4,50	5,90	9,50	7,75	6,25	6,00	6,25	7,75	13,0	2,00	1,87	3,80	4,10	

ITALIA C1 A		Total					Gazde					Oaspeți					Ultimele 6 m.j.					Gazde					Oaspeți					Medie goluri acasă				Medie goluri deplasare								
		MJ	V	E	gd	gp	pt	MJ	V	E	gd	gp	pt	MJ	V	E	gd	gp	pt	V	E	gd	gp	pt	V	E	gd	gp	V	E	gd	gp	GD	GP	MED	GD	GP	MED						
1	Pordenone	4	3	1	0	6	:1	<b>10</b>	1	0	1	0	1	:1	<b>1</b>	3	3	0	0	5	:0	<b>9</b>	3	1	0	6	1	<b>10</b>	0	1	0	1	1	3	0	0	5	0	1.00	1.00	2.00	1.67	0.00	1.67
2	Padova	4	3	0	1	7	:3	<b>9</b>	2	2	0	0	5	:1	<b>6</b>	2	1	0	1	2	:2	<b>3</b>	3	0	1	7	3	<b>9</b>	2	0	0	5	1	1	0	1	2	2	2.50	0.50	3.00	1.00	1.00	2.00
3	FeralpiSalo	4	3	0	1	4	:1	<b>9</b>	2	1	0	1	1	:1	<b>3</b>	2	2	0	0	3	:0	<b>6</b>	3	0	1	4	1	<b>9</b>	1	0	1	1	1	1	2	0	3	0	0.50	0.50	1.00	1.50	0.00	1.50
4	Arcinanzo	4	2	2	0	6	:2	<b>8</b>	2	1	1	0	4	:1	<b>4</b>	2	1	1	0	2	:1	<b>4</b>	2	2	0	6	2	<b>8</b>	1	1	0	4	1	1	1	0	2	1	2.00	0.50	2.50	1.00	0.50	1.50
5	Novara	4	2	2	0	6	:3	<b>8</b>	3	1	2	0	4	:2	<b>5</b>	1	1	0	0	2	:1	<b>3</b>	2	2	0	6	3	<b>8</b>	1	2	0	4	2	1	0	0	2	1	1.33	0.67	2.00	2.00	1.00	3.00
6	Vicenza	4	2	1	1	12	:4	<b>7</b>	2	2	0	0	10	:1	<b>6</b>	2	0	1	1	2	:3	<b>1</b>	2	1	1	12	4	<b>7</b>	2	0	0	10	1	0	1	2	3	5.00	0.50	5.50	1.00	1.50	2.50	
7	Pro Patria	4	2	1	1	5	:4	<b>7</b>	2	1	1	0	4	:1	<b>4</b>	2	1	0	1	1	:3	<b>3</b>	2	1	1	5	4	<b>7</b>	1	1	0	4	1	1	0	1	1	3	2.00	0.50	2.50	0.50	1.50	2.00
8	AC Renate	4	2	1	1	6	:6	<b>7</b>	2	2	0	0	4	:2	<b>6</b>	2	0	1	1	2	:4	<b>1</b>	2	1	1	6	6	<b>7</b>	2	0	0	4	2	0	1	1	2	4	2.00	1.00	3.00	1.00	2.00	3.00
9	SG City Nova	4	2	0	2	7	:6	<b>6</b>	2	1	0	1	4	:3	<b>3</b>	2	1	0	1	3	:3	<b>3</b>	2	0	2	7	6	<b>6</b>	1	0	1	4	3	1	0	1	3	3	2.00	1.50	3.50	1.50	1.50	3.00
10	Pergolettese	4	2	0	2	4	:4	<b>6</b>	2	2	0	0	4	:1	<b>6</b>	2	0	0	2	0	:3	<b>0</b>	2	0	2	4	4	<b>6</b>	2	0	0	4	1	0	0	2	0	3	2.00	0.50	2.50	0.00	1.50	3.50
11	Pro Vercelli	4	1	2	1	4	:6	<b>5</b>	2	1	1	0	2	:1	<b>4</b>	2	0	1	1	2	:5	<b>1</b>	1	2	1	4	6	<b>5</b>	1	1	0	2	1	0	1	1	2	5	1.00	0.50	1.50	1.00	2.50	3.50
12	Juventus M23	4	1	1	2	6	:6	<b>4</b>	2	1	0	1	3	:2	<b>3</b>	2	0	1	1	3	:4	<b>1</b>	1	1	2	6	6	<b>4</b>	1	0	1	3	2	0	1	1	3	4	1.50	1.00	2.50	1.50	2.00	3.50
13	Pro Sesto	4	1	1	2	5	:9	<b>4</b>	2	0	1	1	2	:3	<b>3</b>	1	2	0	1	3	:6	<b>3</b>	1	1	2	5	9	<b>4</b>	0	1	1	2	3	1	0	1	3	6	1.00	1.50	2.50	1.50	3.00	4.50
14	Lecco	4	1	1	2	4	:8	<b>4</b>	2	1	0	1	2	:2	<b>3</b>	2	0	1	1	2	:6	<b>1</b>	1	1	2	4	8	<b>4</b>	1	0	1	2	2	0	1	1	2	6	1.00	1.00	2.00	1.00	3.00	4.00
15	Triestina	4	0	3	1	3	:5	<b>3</b>	2	0	1	1	1	:3	<b>1</b>	2	0	2	0	2	:2	<b>2</b>	0	3	1	3	5	<b>3</b>	0	1	1	1	3	0	2	0	2	2	0.50	1.50	2.00	1.00	1.00	2.00
16	Virtus V.	4	0	3	1	3	:5	<b>3</b>	2	0	1	1	2	:4	<b>1</b>	2	0	2	0	1	:1	<b>2</b>	0	3	1	3	5	<b>3</b>	0	1	1	2	4	0	2	0	1	1	1.00	2.00	3.00	0.50	0.50	1.00
17	Mantova	4	1	0	3	5	:10	<b>3</b>	2	1	0	1	3	:3	<b>3</b>	2	0	0	2	2	:7	<b>0</b>	1	0	3	5	10	<b>3</b>	1	0	1	3	3	0	0	2	2	7	1.50	1.50	3.00	1.00	3.50	4.50
18	Trento	4	1	0	3	7	:8	<b>3</b>	2	1	0	1	6	:4	<b>3</b>	2	0	0	2	1	:4	<b>0</b>	1	0	3	7	8	<b>3</b>	1	0	1	6	4	0	0	2	1	4	3.00	2.00	5.00	0.50	2.00	2.50
19	Albinoleffe	4	0	2	2	3	:6	<b>2</b>	2	0	1	1	1	:2	<b>1</b>	2	0	1	1	2	:4	<b>1</b>	0	2	2	3	6	<b>2</b>	0	1	1	1	2	0	1	1	2	4	0.50	1.00	1.50	1.00	2.00	3.00
20	Piacenza	4	0	1	3	2	:8	<b>1</b>	2	0	1	1	1	:3	<b>1</b>	2	0	0	2	1	:5	<b>0</b>	0	1	3	2	8	<b>1</b>	0	1	1	1	3	0	0	2	1	5	0.50	1.50	2.00	0.50	2.50	3.00

 ITALIA C1 B					Rezultat final (RF)		Țansă Dublă (SD)		Pauză/final (PF)				Victorie dublă (VD)		Total goluri (TG)						Total Goluri - Repriza 1							
Ziua	Ora	N.C.			45'	90'	1	X	2	1X	X2	1-1	X-1	X-2	2-2	11	22	2+	3+	4+	5+	0-2	2-3	2-4	1+	2+	3+	
COD OPERATOR																												
1																												
0																												
2																												
10																												
12																												
7																												
8																												
25																												
9																												
605																												
606																												
383																												
3																												
4																												
15																												
5																												
6																												
384																												
33																												
34																												
35																												
sam	15:30	1161	Cesena	Pontedera	1,62	3,45	5,70	1,10	2,15	2,55	3,90	12,0	10,5	4,50	18,0	1,40	2,20	4,20	9,00	1,60	1,95	1,53	1,45	3,20	9,50			
sam	15:30	1167	Recanatese	Sassari	2,20	3,00	3,45	1,27	1,60	3,60	5,10	7,75	5,80	7,00	10,0	1,43	2,40	4,40	9,50	1,55	1,95	1,55	1,47	3,35	10,0			
sam	18:30	1170	Alessandria	Carrarese	4,20	3,35	1,83	1,86	1,18	7,00	9,50	4,40	2,90	13,0	5,50	1,38	2,15	4,00	8,25	1,62	1,95	1,53	1,43	3,15	9,00			
sam	18:30	1168	Gubbio	Virtus Entella	2,40	3,00	3,05	1,33	1,51	3,90	5,60	6,50	5,30	7,75	9,50	1,40	2,20	4,20	9,00	1,60	1,95	1,53	1,45	3,20	9,50			
sam	18:30	1164	Imolese	Fiorenzuola	2,30	3,00	3,20	1,30	1,55	3,80	5,30	7,00	5,50	7,25	9,50	1,43	2,30	4,40	9,50	1,55	1,95	1,55	1,47	3,35	10,0			
sam	18:30	1162	Lucchese	Rimini	2,30	3,05	3,15	1,31	1,55	3,70	5,40	7,00	5,30	7,25	9,50	1,38	2,15	4,00	8,25	1,62	1,95	1,53	1,43	3,15	9,00			
sam	18:30	1165	Montevarchi	Fermana	2,40	2,90	3,15	1,31	1,51	4,00	5,50	6,75	5,50	8,00	10,0	1,53	2,50	5,00	10,5	1,47	1,95	1,60	1,52	3,50	11,0			
sam	18:30	1166	Olbia	Siena	3,30	3,00	2,25	1,57	1,29	5,60	7,25	5,20	3,70	9,50	7,25	1,43	2,30	4,40	9,50	1,55	1,95	1,55	1,47	3,35	10,0			
sam	18:30	1163	Reggiana	San Donato	1,42	4,10	7,50	1,05	2,65	2,05	4,00	16,0	14,0	3,00	32,0	1,27	1,85	3,15	6,25	1,85	1,95	1,47	1,35	2,75	7,25			
sam	18:30	1169	VIS Pesaro	Ancona Matelica	2,15	3,00	3,50	1,25	1,62	3,50	5,00	7,75	5,90	6,75	10,5	1,43	2,30	4,40	9,50	1,55	1,95	1,55	1,47	3,35	10,0			


			ITALIA C1 B		Echipa 1 dă gol		Echipa 2 dă gol		Goluri Gazdă Repiza 1		Goluri Oaspeți - Repiza 1		Ambele echipe înscriu			Mai multe goluri (MG)		MOZZART COMBINAZZI									
Ziua	Ora	N.C.			2+	2+& GG	2+	2+& GG	1+	2+	1+	2+	GG	GG3+	gg1r	1	2	1&2+	1&3+	1+1& 3+	1& GG	2& 2+	2& 3+	2-2& GG	2& 1+1	1+1& 2+1	
COD OPERATOR					520	614	524	615	511	512	514	515	517	574	601	55	56	570	561	565	692	571	562	611	693	619	604
sam	15:30	1161	Cesena	Pontedera	1,87	3,60	5,50	6,25	1,72	5,50	3,05	13,0	2,15	2,75	5,80	3,30	2,05	2,05	3,00	4,00	3,80	8,00	9,50	13,0	12,0	1,87	3,80
sam	15:30	1167	Recanatese	Sassari	2,50	4,10	3,60	4,70	2,00	6,75	2,40	9,50	2,05	2,80	5,60	3,30	2,05	3,05	4,10	5,80	4,90	5,20	6,25	8,00	7,50	1,90	3,90
sam	18:30	1170	Alessandria	Carrarese	3,99	5,00	2,05	3,50	2,65	10,5	1,87	5,90	1,98	2,60	5,40	3,30	2,05	6,00	6,50	8,50	8,00	2,35	3,25	4,40	4,00	1,82	3,60
sam	18:30	1168	Gubbio	Virtus Entella	2,60	3,90	3,15	4,30	2,10	7,00	2,20	9,50	1,92	2,65	5,20	3,30	2,05	3,30	4,50	5,90	5,00	4,50	5,90	7,75	6,00	1,87	3,80
sam	18:30	1164	Imolese	Fiorenzuola	2,55	4,10	3,35	4,70	2,05	7,00	2,35	9,50	2,00	2,80	5,40	3,30	2,05	3,15	4,30	5,90	4,90	4,90	6,00	8,00	7,00	1,90	3,90
sam	18:30	1162	Lucchese	Rimini	2,45	3,60	3,15	4,20	2,00	6,75	2,25	9,00	1,92	2,60	5,20	3,30	2,05	3,05	4,00	5,70	4,70	4,60	5,90	7,75	6,00	1,82	3,60
sam	18:30	1165	Montevarchi	Fermana	2,80	4,50	3,50	5,10	2,15	7,25	2,40	9,50	2,00	2,90	5,90	3,30	2,05	3,45	4,70	6,50	5,50	5,00	6,25	8,50	6,75	2,00	4,50
sam	18:30	1166	Olbia	Siena	3,45	4,70	2,50	4,10	2,35	9,50	2,05	7,00	2,00	2,80	5,60	3,30	2,05	4,90	6,00	8,00	7,00	3,10	4,20	5,90	4,90	1,90	3,90
sam	18:30	1163	Reggiana	San Donato	1,55	2,95	5,80	6,50	1,60	3,80	3,20	22,0	2,05	2,45	5,20	3,30	2,00	1,65	2,25	2,85	3,35	10,5	11,0	16,0	14,0	1,65	2,75
sam	18:30	1169	VIS Pesaro	Ancona Matelica	2,45	4,10	3,60	4,70	2,00	6,75	2,55	9,50	2,05	2,80	5,60	3,30	2,05	2,95	4,00	5,60	4,70	5,30	6,50	8,50	7,75	1,90	3,90

			ITALIA 3 C		Rezultat final (RF)				Țansă Dublă (SD)				Pauză/final (PF)				Victorie dublă (VD)				Total goluri (TG)								Total Goluri - Repriza 1		
Ziua	Ora	N.C.			45'	90'	1	X	2	1X	X2	1-1	X-1	X-2	2-2	11	22	2+	3+	4+	5+	0-2	2-3	2-4	1+	2+	3+				
COD OPERATOR																															
					1	0	2	10	12	7	8	25	9	605	606	383	3	4	15	5	6	384	33	34	35						
sam	13:30	1185	Monterosi FC	Virtus Francavilla	2,40	3,00	3,05	1,33	1,51	4,00	5,50	6,50	5,30	8,00	9,50	1,43	2,30	4,40	9,50	1,55	1,95	1,55	1,47	3,35	10,0						
sam	15:30	1186	Andria Bat.	Picerno	2,10	3,25	3,35	1,28	1,65	3,35	5,10	7,75	5,40	6,00	9,50	1,28	1,85	3,15	6,25	1,85	1,95	1,47	1,35	2,75	7,25						
sam	21:30	1184	Giuliano	Turis	3,00	3,10	2,35	1,52	1,34	5,00	6,75	5,50	3,80	9,00	7,50	1,35	2,05	3,80	7,75	1,69	1,95	1,52	1,40	3,00	8,50						
sam	21:30	1182	Catanzaro	Messina	1,35	4,50	8,50	1,04	2,90	1,92	4,00	17,0	16,0	2,75	35,0	1,22	1,70	2,75	5,40	2,03	2,00	1,45	1,30	2,50	6,50						
sam	21:30	1188	Foggia	Pescara	2,55	3,05	2,75	1,39	1,45	4,20	5,90	6,25	4,60	8,50	8,50	1,35	2,05	3,80	7,75	1,69	1,95	1,52	1,40	3,00	8,50						
sam	21:30	1190	Gelbison	Taranto	2,20	3,20	3,20	1,30	1,60	3,50	5,20	7,50	5,20	6,75	9,50	1,29	1,90	3,30	6,50	1,80	1,95	1,47	1,37	2,80	7,50						
sam	21:30	1189	Juve Stabia	Viterbese	1,70	3,40	5,00	1,13	2,02	2,70	4,10	10,5	8,50	4,80	16,0	1,40	2,20	4,20	9,00	1,60	1,95	1,53	1,45	3,20	9,50						
sam	21:30	1187	Latina	Avellino	2,85	3,20	2,40	1,51	1,37	4,70	6,50	5,80	3,80	8,50	7,25	1,28	1,85	3,15	6,25	1,85	1,95	1,47	1,35	2,75	7,25						
sam	21:30	1183	Monopoli	Audace Ceringnola	2,10	3,25	3,35	1,28	1,65	3,35	5,10	7,75	5,40	6,00	9,50	1,28	1,85	3,15	6,25	1,85	1,95	1,47	1,35	2,75	7,25						
sam	21:30	1181	Potenza	Crotone	3,70	3,25	1,98	1,73	1,23	6,00	8,50	4,60	3,20	11,0	5,90	1,40	2,20	4,20	9,00	1,60	2,00	1,53	1,45	3,20	9,50						


			ITALIA 3 C		Echipa 1 dă gol		Echipa 2 dă gol		Goluri Gazdă Repriza 1		Goluri Oaspeți - Repriza 1		Ambele echipe înscriu			Mai multe goluri (MG)		MOZZART COMBINAZZI									
Ziua	Ora	N.C.			2+	2+& GG	2+	2+& GG	1+	2+	1+	2+	GG	GG3+	gg1r	1	2	1& 2+	1& 3+	1-1& 3+	1& GG	2& 2+	2& 3+	2& 3+	2& GG	1+1	1+1& 2+
COD OPERATOR					520	614	524	615	511	512	514	515	517	574	601	55	56	570	561	565	692	571	562	611	693	619	604
sam	13:30	1185	Monterosi FC	Virtus Francavilla	2,65	4,10	3,20	4,70	2,15	7,00	2,35	9,50	1,97	2,80	5,40	3,30	2,05	3,30	4,50	6,25	5,10	4,60	6,00	8,00	6,25	1,90	3,90
sam	15:30	1186	Andria Bat.	Picerno	2,00	3,00	2,90	3,45	1,87	5,90	2,25	9,00	1,73	2,20	4,40	3,30	2,00	2,65	3,30	4,50	3,90	4,40	5,10	6,75	5,90	1,65	2,90
sam	21:30	1184	Giuliano	Turis	2,95	4,00	2,40	3,45	2,15	9,00	2,05	6,75	1,85	2,45	4,80	3,30	2,05	4,20	5,60	7,25	5,80	3,15	3,90	5,50	4,70	1,75	3,30
sam	21:30	1182	Catanzaro	Messina	1,42	2,65	5,70	5,80	1,50	3,30	2,20	1,90	1,98	2,30	5,10	3,25	2,00	1,55	1,92	2,40	3,00	12,0	13,0	18,0	15,0	1,55	2,45
sam	21:30	1188	Foggia	Pescara	2,55	3,60	2,70	3,80	2,10	7,00	2,15	7,50	1,83	2,45	4,80	3,30	2,05	3,45	4,60	6,00	5,10	3,60	4,90	6,75	5,60	1,75	3,30
sam	21:30	1190	Gelbison	Taranto	2,10	3,15	2,85	3,70	1,92	6,25	2,20	9,00	1,73	2,25	4,40	3,30	2,00	2,80	3,45	4,80	4,20	4,40	5,10	6,75	5,80	1,67	3,00
sam	21:30	1189	Juve Stabia	Viterbese	1,97	3,60	4,90	5,90	1,77	5,70	2,85	12,0	2,05	2,70	5,70	3,30	2,05	2,15	3,10	4,20	4,00	7,75	8,00	11,0	10,5	1,87	3,80
sam	21:30	1187	Latina	Avellino	2,55	3,45	2,20	3,05	2,05	7,25	1,92	6,50	1,68	2,10	4,30	3,30	2,00	3,60	4,60	6,00	5,20	3,15	3,80	5,10	4,40	1,65	2,90
sam	21:30	1183	Monopoli	Audace Ceringnola	2,00	3,00	2,90	3,45	1,87	5,90	2,25	9,00	1,73	2,20	4,40	3,30	2,00	2,65	3,30	4,50	3,90	4,40	5,10	6,75	5,90	1,65	2,90
sam	21:30	1181	Potenza	Crotone	3,60	4,70	2,20	3,80	2,55	10,5	1,92	6,25	2,00	2,65	5,40	3,30	2,05	5,50	6,25	8,00	7,50	2,60	3,50	5,00	4,30	1,87	3,80

ITALIA C1 B		Total										Gazde										Oaspezi										ITALIA 3 C		Total										Gazde										Oaspezi									
		MJ	V	E	Ț	gd	gp	pt	MJ	V	E	Ț	gd	gp	pt	MJ	V	E	Ț	gd	gp	pt	MJ	V	E	Ț	gd	gp	pt	MJ	V			E	Ț	gd	gp	pt	MJ	V	E	Ț	gd	gp	pt																		
1	Carrarese	4	4	0	0	10	4	12	2	2	0	0	6	2	6	2	2	0	0	4	2	6	1	Crotone	4	4	0	0	8	2	12	2	2	0	0	3	0	6	2	2	0	0	5	2	2	6																	
2	Siena	4	3	1	0	7	1	10	2	2	0	0	2	0	6	2	1	1	0	0	5	1	4	2	Catanzaro	4	3	1	0	14	2	10	2	2	0	0	9	0	6	2	1	1	0	5	2	4	0																
3	Gubbio	4	3	1	0	6	1	10	2	2	0	0	4	0	6	2	1	1	0	0	2	1	4	3	Turis	4	3	1	0	7	3	10	2	1	1	0	4	3	4	2	2	0	0	3	0	6	0																
4	Reggiana	4	3	0	1	8	2	9	2	2	0	0	6	1	6	2	1	0	1	2	1	3	4	Juve Stabia	4	3	0	1	6	3	9	2	1	0	1	2	2	3	2	2	0	0	4	1	6	0																	
5	VIS Pesaro	4	2	2	0	3	1	8	1	1	0	0	1	0	3	3	1	2	0	2	1	5	5	Pescara	4	3	0	1	4	2	9	2	1	0	1	1	1	3	2	2	0	0	3	1	6	0																	
6	Rimini	4	2	1	1	6	2	7	2	1	0	1	3	1	3	2	1	1	0	3	1	4	6	Virtus Francavilla	4	2	1	1	4	3	7	2	2	0	0	2	0	6	2	0	1	1	2	3	1	0																	
7	Virtus Entella	4	2	0	2	5	6	6	2	1	0	1	1	2	3	2	1	0	1	4	4	3	7	Audace Ceringnola	4	2	1	1	5	6	7	2	1	1	0	3	2	4	2	1	0	1	2	4	3	0																	
8	Fiorenzuola	4	2	0	2	2	3	6	2	2	0	0	2	0	6	2	0	0	2	0	3	0	8	Monopoli	4	2	0	2	6	6	6	2	2	0	0	6	2	6	2	0	0	2	0	4	0	0																	
9	Ancona Matelica	4	1	2	1	5	4	5	3	1	1	1	3	2	4	1	0	1	0	2	2	1	9	Giuliano	4	1	2	1	6	5	5	2	1	1	0	4	2	4	2	0	1	1	2	3	1	0																	
10	Fermana	4	1	2	1	4	3	5	2	1	1	0	3	1	4	2	0	1	1	1	2	1	10	Monterosi FC	4	1	1	2	5	4	4	2	1	0	1	3	1	3	2	0	1	1	2	3	1	0																	
11	San Donato	4	1	2	1	4	4	5	3	0	2	1	2	3	2	1	1	0	0	2	1	3	11	Potenza	4	0	4	0	4	4	4	2	0	2	0	3	3	2	2	0	2	0	1	1	2	0																	
12	Lucchese	4	1	1	2	5	5	4	2	1	1	0	4	2	4	2	0	0	2	1	3	0	12	Avellino	4	1	1	2	3	4	4	2	1	1	0	2	1	4	2	0	0	2	1	3	0	0																	
13	Cesena	4	1	1	2	3	5	4	2	0	1	1	2	3	1	2	1	0	1	1	2	3	13	Picerno	4	1	1	2	5	7	4	2	1	0	1	3	1	3	2	0	1	1	2	6	1	0																	
14	Olbia	4	1	1	2	1	4	4	2	1	0	1	1	1	3	2	0	0	1	1	0	3	1	14	Foggia	4	1	1	2	3	7	4	2	1	0	1	2	3	3	2	0	1	1	1	4	1	0																
15	Imolese	4	1	1	2	2	7	4	2	1	0	1	1	4	3	2	0	1	1	1	3	1	15	Latina	4	1	1	2	6	10	4	2	0	1	1	3	4	1	2	1	0	1	3	6	3	0																	
16	Pontedera	4	0	3	1	4	5	3	2	0	2	0	3	3	2	2	0	1	1	1	2	1	16	Taranto	4	1	0	3	4	10	3	2	1	0	1	2	4	3	2	0	0	2	2	6	0	0																	
17	Recanatese	4	0	3	1	2	4	3	2	0	2	0	1	1	2	2	0	0	1	1	3	1	17	Andria Bat.	4	0	2	2	4	6	2	2	0	1	1	1	2	1	2	0	1	1	3	4	1	0																	
18	Sassari	4	0	2	2	2	4	2	2	0	1	1	1	2	1	2	0	0	1	1	2	1	18	Gelbison	4	0	2	2	2	5	2	2	0	1	1	2	4	1	2	0	1	1	0	1	1	0																	
19	Montevarchi	4	0	1	3	0	7	1	1	0	1	0	0	0	1	3	0	0	3	0	7	0	19	Viterbese	4	0	2	2	3	6	2	2	0	1	1	2	3	1	2	0	1	1	1	3	1	0																	
20	Alessandria	4	0	0	4	1	8	0	2	0	0	2	1	5	0	2	0	0	2	0	3	0	20	Messina	4	0	1	3	4	8	1	2	0	1	1	3	5	1	2	0	0	2	1	3	0	0																	



			SPANIA 2										Rezultat final (RF)			Țansă Dublă (SD)			Prima repriză (1PR)			Țansă Dublă Repriza 1			Repriza secundă (ZRS)			Primul Gol marcat			Primul Gol Repriza 1		
Ziua	Ora	N.c.			45'	90'	1	X	2	1X	12	X2	1	X	2	1X	12	X2	1	X	2	1X	12	X2	1	X	2	1	X	2			
			COD OPERATOR		1	0	2	10	11	12	19	20	21	954	955	956	79	80	81	831	830	832	585	586	587								
vin	22:00	4032	Gijon	Ibiza	1,85	3,40	4,60	1,20	1,32	1,95	2,70	2,05	4,10	1,17	1,63	1,37	2,30	2,30	4,40	1,62	6,75	2,95	2,20	2,65	3,60								
sam	15:00	4033	Huesca	Leganes	2,40	3,00	3,30	1,33	1,39	1,57	3,25	1,97	3,50	1,23	1,69	1,26	3,00	2,05	3,60	2,05	6,50	2,20	2,75	2,55	2,85								
sam	17:15	4034	Mirandes	Zaragoza	3,10	3,10	2,45	1,55	1,37	1,37	3,40	2,00	3,25	1,26	1,66	1,24	3,50	2,05	3,00	2,15	6,75	2,10	2,75	2,65	2,75								
sam	19:30	4035	Malaga	Villarreal II	2,30	3,20	3,25	1,34	1,35	1,61	3,10	2,00	3,40	1,22	1,62	1,26	2,80	2,15	3,50	1,97	7,50	2,20	2,65	2,80	2,75								
sam	19:30	4031	Ponferradina	Tenerife	2,80	3,10	2,65	1,47	1,36	1,43	3,40	1,95	3,35	1,24	1,69	1,23	3,30	2,05	3,15	2,05	7,00	2,05	2,75	2,70	2,75								
dum	15:00	4036	Burgos	Levante	3,40	3,00	2,35	1,59	1,39	1,32	3,50	1,97	3,20	1,26	1,67	1,22	3,70	2,10	2,90	2,25	6,50	2,00	2,90	2,55	2,70								
dum	17:15	4037	Cd Lugo	Oviedo	3,30	3,00	2,40	1,57	1,39	1,33	3,50	1,97	3,25	1,26	1,69	1,23	3,60	2,05	3,00	2,20	6,50	2,05	2,85	2,55	2,75								
dum	19:30	4038	Albacete	Andorra FC	2,20	3,10	3,60	1,29	1,37	1,67	3,05	2,00	3,50	1,21	1,63	1,27	2,65	2,20	3,80	1,90	6,75	2,35	2,55	2,65	2,95								
dum	19:30	4039	Eibar	Santander	1,65	3,60	6,00	1,13	1,29	2,25	2,40	1,10	4,90	1,12	1,61	1,47	2,05	2,45	5,00	1,50	6,75	3,50	2,00	2,65	4,30								
dum	22:00	4040	Las Palmas	Granada	2,30	3,20	3,25	1,34	1,35	1,61	3,10	2,00	3,40	1,22	1,62	1,26	2,80	2,15	3,50	1,97	7,50	2,20	2,65	2,80	2,75								
luni	22:00	4041	Cartagena	Alaves	2,65	3,10	2,80	1,43	1,36	1,47	3,30	1,98	3,35	1,24	1,66	1,24	3,10	2,10	3,25	2,05	8,00	2,05	2,65	2,85	2,65								


</



SPANIA 2

Total goluri (TG)

Ziua	Ora	N.c.			2+	3+	4+	5+	6+	7+	0-1	0-2	0-3	0-4	1-2	1-3	1-4	1-5	2-3	2-4	2-5	2-6	3-4	3-5	3-6	4-5	4-6
			COD OPERATOR		383	3	4	15	49	16	13	5	45	1336	612	527	1337	1344	6	384	528	46	385	529	1338	613	14
vin	22:00	4032	Gijon	Ibiza	1,40	2,20	4,20	9,00	22,0	60,0	2,70	1,60	1,19	1,03	1,87	1,35	1,15	1,08	1,95	1,53	1,45	1,42	2,75	2,35	2,25	4,90	4,70
sam	15:00	4033	Huesca	Leganes	1,47	2,35	4,60	10,0	23,0	80,0	2,49	1,53	1,16	1,02	1,80	1,33	1,15	1,08	1,95	1,55	1,48	1,45	2,85	2,50	2,40	5,30	5,10
sam	17:15	4034	Mirandes	Zaragoza	1,40	2,20	4,20	9,00	22,0	60,0	2,70	1,60	1,19	1,03	1,87	1,35	1,15	1,08	1,95	1,53	1,45	1,42	2,75	2,35	2,25	4,90	4,70
sam	19:30	4035	Malaga	Villarreal II	1,35	2,05	3,80	7,75	19,0	50,0	2,90	1,69	1,22	1,05	1,93	1,37	1,15	1,08	1,95	1,52	1,42	1,38	2,65	2,20	2,10	4,30	4,10
sam	19:30	4031	Ponferradina	Tenerife	1,38	2,15	4,00	8,25	20,0	55,0	2,80	1,62	1,20	1,04	1,90	1,37	1,15	1,08	1,95	1,53	1,43	1,40	2,70	2,30	2,20	4,70	4,50
dum	15:00	4036	Burgos	Levante	1,47	2,35	4,60	10,0	23,0	80,0	2,49	1,53	1,16	1,02	1,80	1,33	1,15	1,08	1,95	1,55	1,48	1,45	2,85	2,50	2,40	5,30	5,10
dum	17:15	4037	Cd Lugo	Oviedo	1,47	2,35	4,60	10,0	23,0	80,0	2,49	1,53	1,16	1,02	1,80	1,33	1,15	1,08	1,95	1,55	1,48	1,45	2,85	2,50	2,40	5,30	5,10
dum	19:30	4038	Albacete	Andorra FC	1,40	2,20	4,20	9,00	22,0	60,0	2,70	1,60	1,19	1,03	1,87	1,35	1,15	1,08	1,95	1,53	1,45	1,42	2,75	2,35	2,25	4,90	4,70
dum	19:30	4039	Eibar	Santander	1,40	2,20	4,20	9,00	22,0	60,0	2,70	1,60	1,19	1,03	1,87	1,35	1,15	1,08	1,95	1,53	1,45	1,42	2,75	2,35	2,25	4,90	4,70
dum	22:00	4040	Las Palmas	Granada	1,35	2,05	3,80	7,75	19,0	50,0	2,90	1,69	1,22	1,05	1,93	1,37	1,15	1,08	1,95	1,52	1,42	1,38	2,65	2,20	2,10	4,30	4,10
luni	22:00	4041	Cartagena	Alaves	1,33	2,00	3,60	7,25	17,0	45,0	3,00	1,72	1,24	1,06	1,95	1,38	1,15	1,08	1,95	1,50	1,40	1,35	2,60	2,15	2,05	4,10	3,90



SPANIA 2

Total goluri (TG)


Total Goluri - Repriza 1

Ziua	Ora	N.c.			1	2	3	4	5	Nu 1	Nu 2	Nu 3	Nu 4	Par	impar	1+	2+	3+	0-1	0-2	1-2	2-3	0	1	2	Nu 1	Nu 2
				COD OPERATOR	1341	47	48	1342	1343	1345	1346	1347	1348	1339	1340	33	34	35	37	1350	1351	38	1349	1352	1353	1354	1355
vin	22:00	4032	Gijon	Ibiza	4,00	3,50	4,20	7,00	15,0	1,20	1,26	1,19	1,07	1,78	1,93	1,45	3,25	10,5	1,29	1,01	1,65	3,50	2,55	2,40	4,70	1,51	1,15
sam	15:00	4033	Huesca	Leganes	3,80	3,45	4,40	7,50	17,0	1,22	1,26	1,17	1,06	1,78	1,93	1,48	3,45	11,5	1,26		1,68	3,70	2,47	2,40	4,90	1,51	1,14
sam	17:15	4034	Mirandes	Zaragoza	4,00	3,50	4,20	7,00	15,0	1,20	1,26	1,19	1,07	1,78	1,93	1,45	3,25	10,5	1,29	1,01	1,65	3,50	2,55	2,40	4,70	1,51	1,15
sam	19:30	4035	Malaga	Villarreal II	4,30	3,50	4,10	6,25	13,0	1,18	1,26	1,19	1,09	1,80	1,90	1,40	3,05	9,00	1,33	1,03	1,63	3,30	2,70	2,40	4,50	1,51	1,16
sam	19:30	4031	Ponferradina	Tenerife	4,10	3,50	4,20	6,75	14,0	1,19	1,26	1,19	1,07	1,78	1,93	1,43	3,20	10,0	1,30	1,02	1,65	3,40	2,60	2,40	4,60	1,51	1,16
dum	15:00	4036	Burgos	Levante	3,80	3,45	4,40	7,50	17,0	1,22	1,26	1,17	1,06	1,78	1,93	1,48	3,45	11,5	1,26		1,68	3,70	2,47	2,40	4,90	1,51	1,14
dum	17:15	4037	Cd Lugo	Oviedo	3,80	3,45	4,40	7,50	17,0	1,22	1,26	1,17	1,06	1,78	1,93	1,48	3,45	11,5	1,26		1,68	3,70	2,47	2,40	4,90	1,51	1,14
dum	19:30	4038	Albacete	Andorra FC	4,00	3,50	4,20	7,00	15,0	1,20	1,26	1,19	1,07	1,78	1,93	1,45	3,25	10,5	1,29	1,01	1,65	3,50	2,55	2,40	4,70	1,51	1,15
dum	19:30	4039	Eibar	Santander	4,00	3,50	4,20	7,00	15,0	1,20	1,26	1,19	1,07	1,78	1,93	1,45	3,25	10,5	1,29	1,01	1,65	3,50	2,55	2,40	4,70	1,51	1,15
dum	22:00	4040	Las Palmas	Granada	4,30	3,50	4,10	6,25	13,0	1,18	1,26	1,19	1,09	1,80	1,90	1,40	3,05	9,00	1,33	1,03	1,63	3,30	2,70	2,40	4,50	1,51	1,16
luni	22:00	4041	Cartagena	Alaves	4,40	3,50	4,10	6,00	12,5	1,17	1,26	1,19	1,09	1,80	1,90	1,40	2,95	8,75	1,35	1,03	1,62	3,20	2,70	2,40	4,40	1,51	1,17

SPANIA 2

MOZZART COMBINAZZI

Ziua	Ora	N.c.																												
			2&	2&	2&	2&	2&	2&	2&	2& 2-	2& 2-	2& 2-	2& 2-	2& 3-	2& 3-	2& 4-	2&	2-2&	2-2&	2-2&	2-2&	2-2&	2-2&	2-2&	2-2&	2-2&	2-2&	2-2&		
			2+	3+	4+	1+1	2+1	0-2	0-3	3	4	5	6	5	6	6	GG	2+	3+	4+	5+	0-3	2-2&	2-2&	2-2&	2-2&	2-2&	2-2&	2-2&	
			COD OPERATOR																											
vin	22:00	4032	Gijon	Ibiza	7,25	7,75	15,0	6,75	12,0	9,50	5,30	10,0	8,00	8,00	7,75	8,50	8,00	14,0	10,5	9,00	10,5	32,0	60,0	10,0	19,0	14,0	13,0			
sam	15:00	4033	Huesca	Leganes	5,10	6,25	12,0	5,10	10,0	6,25	3,60	7,25	5,80	5,60	5,40	6,75	6,25	11,0	7,50	7,00	5,50	23,0	45,0	6,75	17,0	9,50	8,50			
sam	17:15	4034	Mirandes	Zaragoza	3,40	4,60	7,75	3,45	4,60	6,20	2,80	4,70	3,90	3,80	3,60	5,00	4,70	7,75	5,30	5,20	6,50	13,0	25,0	5,50	11,0	7,00	6,00			
sam	19:30	4035	Malaga	Villarreal II	4,70	5,80	10,0	4,60	8,50	6,50	3,80	6,75	5,40	5,30	5,10	6,25	5,90	9,50	6,50	6,25	7,50	19,0	35,0	7,00	13,0	9,50	7,75			
sam	19:30	4031	Ponferradina	Tenerife	3,60	4,90	8,50	3,70	7,00	5,10	2,95	5,10	4,20	4,00	3,90	5,30	4,90	8,50	5,60	5,60	6,75	14,0	25,0	5,90	12,0	7,50	6,75			
dum	15:00	4036	Burgos	Levante	3,40	4,50	8,00	3,35	7,00	4,40	2,70	4,60	3,80	3,70	3,60	4,90	4,60	8,50	5,40	5,00	6,25	13,0	25,0	5,20	12,0	6,75	5,90			
dum	17:15	4037	Cd Lugo	Oviedo	3,45	4,60	8,50	3,40	7,50	4,50	2,70	4,70	3,90	3,80	3,70	5,00	4,70	8,50	5,40	5,10	6,50	13,0	25,0	5,30	12,0	6,75	6,00			
dum	19:30	4038	Albacete	Andorra FC	5,40	6,50	12,0	5,40	9,50	7,00	4,20	7,50	6,00	6,00	5,80	7,00	6,50	11,0	7,75	7,25	8,50	25,0	50,0	7,25	16,0	10,5	9,00			
dum	19:30	4039	Eibar	Santander	9,00	10,5	19,0	8,50	16,0	10,5	7,00	12,0	10,0	10,0	9,50	11,0	10,5	16,0	13,0	14,0	15,0	45,0	90,0	13,0	27,0	17,0	17,0			
dum	22:00	4040	Las Palmas	Granada	4,70	5,80	10,0	4,60	8,50	6,50	3,80	6,75	5,40	5,30	5,10	6,25	5,90	9,50	6,50	6,25	7,50	19,0	35,0	7,00	13,0	9,50	7,75			
luni	22:00	4041	Cartagena	Alaves	3,80	4,90	8,50	3,90	7,00	5,80	3,30	5,40	4,40	4,30	4,10	5,30	5,00	6,75	5,60	5,70	7,00	14,0	25,0	6,50	11,0	8,00	7,25			

			SPANIA 2		MOZZART COMBINAZZI																											
Ziua	Ora	N.C.			2-2&	2-2&	2-2&	2-2&	2-2&	2-2&	2-2&	2-2&	2-2&	X2&	X2&	X2&	X2&	X2& 0-	X2& 0-	X2& 2-	X2& 2-	X2& 2-	X2& 2-	X2& 2-	X2& 2-	X2& 3-	X2& 3-	X2& 4-	12& 0-	12& 0-		
					2-5	2-6	3-5	3-6	4-6	HP2	GG	NG	2+	3+	4+	2+1	2	3	3	4	5	6	5	6	6	3	3	2+				
					COD OPERATOR																											
vin	22:00	4032	Gijon	Ibiza	10,0	10,0	11,0	10,5	35,0	12,0	17,0	10,0	2,65	6,00	12,0	8,50	2,65	2,10	3,50	3,25	2,95	2,80	7,25	6,25	14,0	1,70	1,70	1,73				
sam	15:00	4033	Huesca	Leganes	7,75	7,25	10,5	8,50	25,0	8,00	12,0	8,50	2,20	5,30	9,50	7,00	2,05	1,65	2,95	2,70	2,45	2,30	6,25	5,10	11,0	1,67	1,67	1,90				
sam	17:15	4034	Mirandes	Zaragoza	5,90	5,70	7,50	6,50	14,0	5,90	7,25	7,25	1,85	3,60	6,75	5,20	2,00	1,55	2,90	2,50	2,05	1,95	3,70	3,45	6,00	1,73	1,82					
sam	19:30	4035	Malaga	Villarreal II	7,25	7,00	8,00	7,50	20,0	7,50	9,50	8,00	2,10	4,40	7,75	6,25	2,30	1,72	3,00	2,65	2,35	2,25	5,30	4,80	9,00	1,73	1,72					
sam	19:30	4031	Ponferradina	Tenerife	6,25	6,25	7,75	7,00	15,0	6,50	7,75	8,50	1,90	3,90	7,00	5,50	2,00	1,57	2,95	2,55	2,15	2,00	4,20	4,00	6,50	1,73	1,80					
dum	15:00	4036	Burgos	Levante	5,50	5,30	7,25	6,25	14,0	5,70	7,50	7,00	1,85	3,70	7,25	5,30	1,92	1,47	2,80	2,40	2,05	1,93	3,70	3,45	6,25	1,67	1,88					
dum	17:15	4037	Cd Lugo	Oviedo	5,60	5,40	7,50	6,50	14,0	5,80	7,50	7,25	1,88	3,70	7,25	5,40	1,95	1,50	2,80	2,45	2,10	1,95	3,90	3,60	6,50	1,67	1,90					
dum	19:30	4038	Albacete	Andorra FC	8,00	8,00	10,5	8,50	28,0	8,50	12,0	9,00	2,25	5,20	9,50	7,00	2,25	1,72	3,00	2,75	2,50	2,35	6,25	5,20	11,0	1,73	1,80					
dum	19:30	4039	Eibar	Santander	16,0	15,0	16,0	15,0	50,0	15,0	20,0	15,0	3,05	6,75	14,0	11,0	3,00	2,40	4,00	3,70	3,40	3,20	8,00	7,25	16,0	1,65	1,70					
dum	22:00	4040	Las Palmas	Granada	7,25	7,00	8,00	7,50	20,0	7,50	9,50	8,00	2,10	4,40	7,75	6,25	2,30	1,72	3,00	2,65	2,35	2,25	5,30	4,80	9,00	1,73	1,72					
luni	22:00	4041	Cartagena	Alaves	6,75	6,50	7,75	7,25	16,0	6,50	7,75	8,50	1,90	3,60	5,70	5,40	2,00	1,65	3,00	2,60	2,15	2,00	4,20	4,10	6,50	1,75	1,75					


<


SPANIA 2


Scor corect


Ziua	Ora	N.c.	COD OPERATOR	0:0	1:0	2:0	3:0	4:0	0:1	1:1	2:1	3:1	4:1	0:2	1:2	2:2	3:2	4:2	0:3	1:3	2:3	3:3	4:3	0:4	1:4	2:4
vin	22:00	4032	Gijon Ibiza	6,75	5,80	7,75	14,0	40,0	10,0	6,75	8,50	19,0	40,0	19,0	13,0	20,0	40,0	85,0	70,0	50,0	70,0	95,0	95,0	95,0	95,0	95,0
sam	15:00	4033	Huesca Leganes	6,50	6,50	10,5	25,0	85,0	7,75	6,25	10,0	27,0	80,0	12,0	10,5	20,0	50,0	85,0	38,0	33,0	55,0	95,0	95,0	95,0	95,0	95,0
sam	17:15	4034	Mirandes Zaragoza	6,75	8,00	12,0	37,0	95,0	7,00	6,25	10,0	30,0	95,0	10,5	9,50	19,0	50,0	95,0	25,0	27,0	45,0	95,0	95,0	85,0	75,0	85,0
sam	19:30	4035	Malaga Villarreal II	7,50	7,00	10,5	22,0	70,0	8,50	6,50	9,00	22,0	60,0	13,0	10,0	17,0	40,0	85,0	37,0	30,0	45,0	95,0	95,0	95,0	90,0	95,0
sam	19:30	4031	Ponferradina Tenerife	7,00	7,75	10,5	33,0	90,0	7,50	6,25	9,50	25,0	85,0	11,0	10,0	18,0	45,0	95,0	30,0	28,0	45,0	95,0	95,0	85,0	85,0	85,0
dum	15:00	4036	Burgos Levante	6,50	7,75	12,0	38,0	95,0	6,50	6,25	10,5	35,0	95,0	10,0	10,0	20,0	60,0	95,0	23,0	27,0	50,0	95,0	95,0	80,0	75,0	85,0
dum	17:15	4037	Cd Lugo Oviedo	6,50	7,75	12,0	38,0	95,0	6,50	6,25	10,5	33,0	95,0	10,5	10,0	20,0	55,0	95,0	25,0	27,0	50,0	95,0	95,0	85,0	80,0	85,0
dum	19:30	4038	Albacete Andorra FC	6,75	6,25	9,50	20,0	65,0	8,50	6,25	9,00	23,0	60,0	14,0	10,5	19,0	45,0	85,0	40,0	35,0	55,0	95,0	95,0	95,0	95,0	95,0
dum	19:30	4039	Eibar Santander	6,75	5,30	6,50	11,0	32,0	11,0	7,25	8,00	18,0	38,0	27,0	16,0	23,0	45,0	85,0	85,0	70,0	90,0	95,0	95,0	95,0	95,0	95,0
dum	22:00	4040	Las Palmas Granada	7,50	7,00	10,5	22,0	70,0	8,50	6,50	9,00	22,0	60,0	13,0	10,0	17,0	40,0	85,0	37,0	30,0	45,0	95,0	95,0	95,0	90,0	95,0
luni	22:00	4041	Cartagena Alaves	8,00	8,00	12,0	30,0	85,0	8,00	6,50	10,0	27,0	75,0	11,0	9,00	17,0	40,0	85,0	33,0	23,0	38,0	95,0	95,0	80,0	70,0	95,0

SPANIA 2		Total					Gazde					Oaspeși					Ultimele 6 mj.					Gazde					Oaspeși					Medie goluri acasă			Medie goluri deplasare					
		MJ	V	E	Î	gd:gp	pt	MJ	V	E	Î	gd:gp	pt	MJ	V	E	Î	gd:gp	pt	MJ	V	E	Î	gd:gp	pt	MJ	V	E	Î	gd:gp	V	E	Î	gd:gp	GD	GP	MED	GD	GP	MED
1	Alaves	6	4	2	0	9 : 5	14	3	2	1	0	4 : 2	7	3	2	1	0	5 : 3	7	4	2	0	9 : 5	14	2	1	0	4	2	2	1	0	5 : 3	1.33	0.67	2.00	1.67	1.00	2.67	
2	Las Palmas	6	3	3	0	8 : 1	12	3	2	1	0	3 : 0	7	3	1	2	0	5 : 1	5	3	3	0	8 : 1	12	2	1	0	3	0	1	2	0	5 : 1	1.00	0.00	1.00	1.67	0.33	2.00	
3	Granada	6	4	0	2	9 : 6	12	3	3	0	0	7 : 1	9	3	1	0	2	2 : 5	3	4	0	2	9 : 6	12	3	0	0	7	1	1	0	2	2	5	2.33	0.33	2.67	0.67	1.67	2.33
4	Cartagena	6	4	0	2	9 : 7	12	3	2	0	1	5 : 4	6	3	2	0	1	4 : 3	6	4	0	2	9 : 7	12	2	0	1	5	4	2	0	1	4	3	1.67	1.33	3.00	1.33	1.00	2.33
5	Eibar	6	3	1	2	10 : 7	10	3	3	0	0	7 : 1	9	3	0	1	2	3 : 6	1	3	1	2	10 : 7	10	3	0	0	7	1	0	1	2	3	6	2.33	0.33	2.67	1.00	2.00	3.00
6	Burgos	6	2	4	0	2 : 10	10	3	2	1	0	2 : 0	7	3	0	3	0	0 : 0	3	2	4	0	2 : 10	10	2	1	0	2	0	0	3	0	0	0	0.67	0.00	0.67	0.00	0.00	0.00
7	Villarreal II	6	3	1	2	11 : 0	10	3	2	1	0	8 : 3	7	3	1	0	2	3 : 7	3	3	1	2	11 : 0	10	2	1	0	8	3	1	0	2	3	7	1.67	1.00	3.67	1.00	2.33	3.33
8	Albacete	6	3	1	2	7 : 6	10	3	1	1	1	2 : 2	4	3	2	0	1	5 : 4	6	3	1	2	7 : 6	10	1	1	1	2	2	2	0	1	5	4	0.67	0.67	1.33	1.67	1.33	3.00
9	Andorra FC	6	3	1	2	6 : 7	10	2	2	0	0	3 : 0	6	4	1	1	2	3 : 7	4	3	1	2	6 : 7	10	2	0	0	3	0	1	1	2	3	7	1.50	0.00	1.50	0.75	1.75	2.50
10	Levante	6	2	3	1	7 : 3	9	4	2	1	1	6 : 2	7	2	0	2	0	1 : 1	2	2	3	1	7 : 3	9	2	1	1	6	2	0	2	0	1	1	1.50	0.50	2.00	0.50	0.50	1.00
11	Ponferradina	6	3	0	3	8 : 9	9	3	1	0	2	4 : 6	3	3	2	0	1	4 : 3	6	3	0	3	8 : 9	9	1	0	2	4	6	2	0	1	4	3	1.33	2.00	3.33	1.33	1.00	2.33
12	Zaragoza	6	2	2	2	4 : 4	8	3	1	1	1	2 : 2	4	3	1	1	1	2 : 2	4	2	2	2	4 : 4	8	1	1	1	2	2	1	1	1	2	2	0.67	0.67	1.33	0.67	0.67	1.33
13	Gijon	6	2	2	2	8 : 6	8	3	1	1	1	4 : 3	4	3	1	1	1	4 : 3	4	2	2	2	8 : 6	8	1	1	1	4	3	1	1	1	4	3	1.33	1.00	2.33	1.33	1.00	2.33
14	Oviedo	6	2	2	2	3 : 3	8	4	1	1	2	2 : 3	4	2	1	1	0	1 : 0	4	2	2	2	3 : 3	8	1	1	2	2	3	1	1	0	1	0	0.50	0.75	1.25	0.50	0.00	0.50
15	Huesca	6	2	1	3	8 : 7	7	3	2	0	1	6 : 3	6	3	0	1	2	2 : 4	1	2	1	3	8 : 7	7	2	0	1	6	3	0	1	2	2	4	2.00	1.00	3.00	0.67	1.33	2.00
16	Cd Lugo	6	2	1	3	7 : 9	7	3	1	0	2	3 : 4	3	3	1	1	1	4 : 5	4	2	1	3	7 : 9	7	1	0	2	3	4	1	1	1	4	5	1.00	1.33	2.33	1.33	1.67	3.00
17	Ibiza	6	2	1	3	4 : 8	7	3	1	1	1	2 : 3	4	3	1	0	2	2 : 5	3	2	1	3	4 : 8	7	1	1	1	2	3	1	0	2	2	5	0.67	1.00	1.67	0.67	1.67	2.33
18	Tenerife	6	2	1	3	6 : 7	7	3	2	1	0	5 : 2	7	3	0	0	3	1 : 5	0	2	1	3	6 : 7	7	2	1	0	5	2	0	0	3	1	5	1.67	0.67	2.33	0.33	1.67	2.00
19	Leganes	6	1	1	4	3 : 6	4	3	1	1	1	3 : 3	4	3	0	0	3	0 : 3	0	1	1	4	3 : 6	4	1	1	1	3	3	0	0	3	0	3	1.00	1.00	2.00	0.00	1.00	1.00
20	Santander	6	1	1	4	2 : 6	4	3	0	1	2	0 : 3	1	3	1	0	2	2 : 3	3	1	1	4	2 : 6	4	0	1	2	0	3	1	0	2	2	3	0.50	1.00	1.00	0.67	1.00	1.67
21	Malaga	6	1	0	5	5 : 12	3	2	0	0	2	1 : 6	0	4	1	0	3	4 : 6	3	1	0	5	5 : 12	3	0	0	2	1	6	1	0	3	4	6	0.50	0.00	3.50	1.00	1.50	2.50
22	Mirandes	6	0	2	4	4 : 11	2	3	0	2	1	3 : 5	2	3	0	0	3	1 : 6	0	0	2	4	4 : 11	2	0	2	1	3	5	0	0	3	1	6	1.00	1.67	2.67	0.33	2.00	2.33

 SPANIA 3 - GRUPA 1					Rezultat final (RF)		Bansă Dublă (SD)		Pauză/final (PF)				Victorie dublă (VD)				Total goluri (TG)						Total Goluri - Repriza 1				
Ziua	Ora	N.C.			45'	90'	1	X	2	1X	X2	1-1	X-1	X-2	2-2	11	22	2+	3+	4+	5+	0-2	2-3	2-4	1+	2+	3+
COD OPERATOR																											
sam 18:00	11222	Merida D.	Unionistas		3,30	3,00	2,25	1,57	1,29	5,60	7,25	5,20	3,70	9,50	7,25	1,40	2,20	4,20	9,00	1,60	1,95	1,53	1,45	3,20	9,50		
sam 19:00	11228	Celta II	La Coruna		3,70	3,45	1,92	1,79	1,23	5,50	10,0	4,70	3,05	10,0	5,30	1,22	1,65	2,70	5,10	2,11	2,00	1,45	1,28	2,45	6,00		
sam 20:00	11229	Algeciras	Ferrol		3,40	3,10	2,15	1,62	1,27	5,50	8,00	5,00	3,50	10,0	6,50	1,35	2,05	3,80	7,75	1,69	1,95	1,52	1,40	3,00	8,50		
sam 20:00	11230	Cd San Fernando	San Sebastian De Los		3,30	3,10	2,20	1,60	1,29	5,50	7,50	5,10	3,60	10,0	7,00	1,35	2,05	3,80	7,75	1,69	1,95	1,52	1,40	3,00	8,50		
dum 13:00	11223	Linares	Alcorcon		2,55	3,10	2,75	1,40	1,46	4,20	5,90	6,25	4,60	8,50	8,50	1,33	2,00	3,60	7,25	1,72	1,95	1,50	1,40	2,90	8,00		
dum 13:00	11235	MajadaHonda Fc	Seuta		1,85	3,35	4,10	1,19	1,84	2,90	4,60	10,5	6,50	5,50	13,0	1,30	1,95	3,45	6,75	1,76	1,95	1,50	1,38	2,85	7,75		
dum 13:00	11234	Real Madrid li	Badajos		1,63	3,50	5,40	1,11	2,12	2,55	4,00	14,0	8,50	4,50	17,0	1,35	2,05	3,80	7,75	1,69	1,95	1,52	1,40	3,00	8,50		
dum 18:00	11236	Pontevedra	Linense		1,92	3,35	3,80	1,22	1,78	3,10	4,60	10,0	5,80	5,60	11,0	1,30	1,95	3,45	6,75	1,76	1,95	1,50	1,38	2,85	7,75		
dum 19:00	11231	Fuenlabrada	Talavera		1,42	4,20	7,25	1,06	2,65	2,00	4,20	16,0	13,0	2,90	30,0	1,22	1,65	2,70	5,10	2,11	2,00	1,45	1,28	2,45	6,00		
dum 19:00	11224	Cultural Leonesa	Cordoba		6,25	3,50	1,58	2,24	1,09	11,0	13,0	3,90	2,45	22,0	4,10	1,40	2,20	4,20	9,00	1,60	1,95	1,53	1,45	3,20	9,50		


 SPANIA 3 - GRUPA 1				Echipa 1 dă gol		Echipa 2 dă gol		Goluri Gazdă Repriža 1		Goluri Oaspeș - Repriža 1		Ambele echipe înscriu			Mai multe goluri (MG)		MOZZART COMBINAZZI									
Ziua	Ora	N.C.		2+	2+& GG	2+	2+& GG	1+	2+	1+	2+	GG	GG3+	gg1r	1	2	1&2+	1&3+	1+1& 3+	1& GG	2& 2+	2& 3+	2-2& GG	2& 1+II	1+1& 2+II	
COD OPERATOR				520	614	524	615	511	512	514	515	517	574	601	55	56	570	561	565	692	571	611	693	619	604	
sam 18:00	11222	Merida D.	Unionistas	3,35	4,40	2,40	3,80	2,30	9,50	2,05	6,75	1,97	2,65	5,20	3,30	2,05	4,80	6,00	8,00	6,75	3,10	4,20	5,80	4,80	1,87	3,80
sam 19:00	11228	Celta II	La Coruna	2,75	3,10	1,77	2,55	2,15	9,00	1,72	4,90	1,65	1,95	3,80	3,15	2,00	4,40	5,20	6,75	5,90	2,25	2,80	3,70	3,40	1,52	2,45
sam 20:00	11229	Algeciras	Ferrol	3,20	4,00	2,25	3,45	2,40	9,00	1,95	6,50	1,87	2,50	4,80	3,30	2,05	4,70	5,70	7,50	6,50	2,85	3,70	5,30	4,30	1,75	3,30
sam 20:00	11230	Cd San Fernando	San Sebastian De Los	3,10	4,00	2,30	3,45	2,30	9,00	1,97	6,50	1,87	2,50	4,80	3,30	2,05	4,60	5,70	7,50	6,25	2,95	3,80	5,50	4,50	1,75	3,30
dum 13:00	11223	Linares	Alcorcon	2,55	3,50	2,65	3,70	2,05	7,00	2,15	7,25	1,78	2,35	4,70	3,30	2,05	3,45	4,50	6,00	5,00	3,60	4,70	6,50	5,50	1,72	3,20
dum 13:00	11235	MajadaHonda Fc	Seuta	1,92	3,20	3,50	4,20	1,85	5,70	2,55	10,5	1,90	2,45	4,80	3,30	2,05	2,30	3,10	4,10	3,70	5,90	6,00	7,75	7,25	1,70	3,10
dum 13:00	11234	Real Madrid II	Badajoz	1,80	3,30	4,90	5,80	1,72	5,10	2,80	12,0	2,00	2,55	5,40	3,30	2,05	2,05	2,80	3,70	3,60	7,75	8,00	10,5	11,0	1,75	3,25
dum 18:00	11236	Pontevedra	Linense	2,00	3,20	3,35	4,10	1,85	5,90	2,45	10,5	1,90	2,45	4,80	3,30	2,05	2,40	3,25	4,30	3,80	5,30	5,90	7,50	6,75	1,70	3,30
dum 19:00	11231	Fuenlabrada	Talavera	1,45	2,50	4,80	4,90	1,55	3,45	2,90	15,0	1,80	2,15	4,40	3,15	2,00	1,60	1,97	2,50	3,00	9,50	9,50	13,0	12,0	1,52	2,35
dum 19:00	11224	Cultural Leonesa	Cordoba	5,90	7,00	1,87	3,60	3,10	16,0	1,72	5,10	2,30	2,85	5,90	3,30	2,05	9,00	10,0	15,0	12,0	2,00	2,95	3,90	3,80	1,87	3,80


 SPANIA 3 - GRUPA 2					Rezultat final (RF)		Țansă Dublă (SD)		Pauză/final (PF)				Victorie dublă (VD)		Total goluri (TG)						Total Goluri - Repriza 1						
Ziua	Ora	N.C.		45'	90'	1	X	2	1X	X2	1-1	X-1	X-2	2-2	11	22	2+	3+	4+	5+	0-2	2-3	2-4	1+	2+	3+	
COD OPERATOR																											
sam 18:00	11296	Osasuna II	Eldense	2,35	3,10	3,00	1,34	1,52	3,80	5,50	6,75	5,00	7,50	9,00	1,33	2,00	3,60	7,25	1,72	1,95	1,50	1,40	2,90	8,00			
sam 20:00	11317	Bilbao II	Sociedad II	2,40	3,00	3,05	1,33	1,51	3,90	5,60	6,75	5,20	7,75	9,50	1,38	2,15	4,00	8,25	1,62	1,95	1,53	1,43	3,15	9,00			
sam 20:00	11304	Barcelona II	Murcia	2,15	3,20	3,30	1,29	1,62	3,50	5,10	7,75	5,40	6,50	10,0	1,30	1,95	3,45	6,75	1,76	1,95	1,50	1,38	2,85	7,75			
dum 13:00	11307	Athletico Baleares	Logrones	1,85	3,35	4,10	1,19	1,84	2,90	4,60	10,5	6,50	5,60	12,0	1,35	2,05	3,80	7,75	1,69	1,95	1,52	1,40	3,00	8,50			
dum 13:00	11297	Real Union	Alcayora	3,45	3,00	2,20	1,60	1,27	5,80	7,75	5,10	3,60	10,0	7,00	1,43	2,30	4,40	9,50	1,55	1,95	1,55	1,47	3,35	10,0			
dum 13:00	11306	Sabadell	Calahorra	2,25	3,00	3,30	1,29	1,57	3,70	5,20	7,25	5,60	7,25	9,50	1,43	2,30	4,40	9,50	1,55	1,95	1,55	1,47	3,35	10,0			
dum 13:00	11305	Logrones SD	Inter City	4,60	3,45	1,75	1,97	1,16	7,25	12,0	4,30	2,75	14,0	5,00	1,30	1,95	3,45	6,75	1,76	1,95	1,50	1,38	2,85	7,75			
dum 17:00	11308	Cornella	Castellon	4,00	3,30	1,90	1,81	1,21	6,25	10,5	4,60	3,05	12,0	5,70	1,35	2,05	3,80	7,75	1,69	1,95	1,52	1,40	3,00	8,50			
dum 19:00	11299	Gimnastic	Sd Amorebieta	2,05	3,25	3,50	1,26	1,69	3,30	4,90	8,50	5,60	6,00	10,5	1,33	2,00	3,60	7,25	1,72	1,95	1,50	1,40	2,90	8,00			
dum 19:00	11298	Numancia	La Nusia	2,05	3,05	3,80	1,23	1,69	3,35	4,70	9,00	6,25	6,25	11,0	1,43	2,30	4,40	9,50	1,55	1,95	1,55	1,47	3,35	10,0			


 SPANIA 3 - GRUPA 2			Echipa 1 dă gol		Echipa 2 dă gol		Goluri Gazdă Repriza 1		Goluri Oaspeți - Repriza 1		Ambele echipe înscriu			Mai multe goluri (MG)		MOZZART COMBINAZZI											
Ziua	Ora	N.C.	2+	2+& GG	2+	2+& GG	1+	2+	1+	2+	GG	GG3+	gg1r	1	2	1& 2+	1& 3+	1-1& 3+	1& GG	2& 2+	2& 3+	2-2& GG	2& 1+1	1+1& 2+1			
COD OPERATOR			520	614	524	615	511	512	514	515	517	574	601	55	56	570	561	565	692	571	562	611	693	619	604		
sam 18:00	11296	Osasuna II	Eldense	2,35	3,35	2,90	3,90	2,00	6,75	2,15	9,00	1,80	2,35	4,80	3,30	2,05	3,10	3,90	5,40	4,70	4,10	5,30	7,25	5,70	1,72	3,20	
sam 20:00	11317	Bilbao II	Sociedad II	2,55	3,80	3,10	4,20	2,10	7,00	2,25	9,00	1,88	2,55	5,00	3,30	2,05	3,25	4,10	5,80	4,90	4,40	5,80	7,50	5,90	1,82	3,60	
sam 20:00	11304	Barcelona II	Murcia	2,15	3,25	2,95	3,80	1,92	6,25	2,30	9,00	1,80	2,35	4,60	3,30	2,05	2,80	3,45	4,80	4,10	4,40	5,30	7,00	6,00	1,70	3,15	
dum 13:00	11307	Atletico Baleares	Logrones	1,97	3,40	2,80	4,70	1,85	5,90	2,55	10,5	1,95	2,55	5,00	3,30	2,05	2,35	3,20	4,30	3,90	5,90	6,25	8,00	7,75	1,75	3,25	
dum 13:00	11297	Real Union	Alcoyano	3,60	4,70	2,50	4,10	2,40	9,50	2,00	6,75	2,05	2,80	5,60	3,30	2,05	5,20	6,25	8,00	7,50	3,05	4,10	5,80	4,90	1,90	3,90	
dum 13:00	11306	Sabadell	Calahorra	2,50	4,10	3,45	4,70	2,05	7,00	2,35	9,50	2,00	2,80	5,60	3,30	2,05	3,10	4,20	5,90	4,90	4,90	6,00	8,00	7,00	1,90	3,90	
dum 13:00	11305	Logrones SD	Inter City	3,90	4,70	1,82	3,15	2,60	11,0	1,77	5,50	1,93	2,45	4,80	3,30	2,05	6,75	6,25	8,00	8,50	2,15	2,90	3,90	3,50	1,70	3,10	
dum 17:00	11308	Cornella	Castellon	3,70	4,70	2,05	3,40	2,50	10,5	1,87	5,90	1,95	2,55	5,00	3,30	2,05	5,50	6,00	7,75	7,75	2,45	3,40	4,60	4,00	1,75	3,25	
dum 19:00	11299	Gimnastic	Sd Amorebieta	2,15	3,30	3,25	4,00	1,87	6,00	2,35	9,50	1,85	2,45	4,80	3,30	2,05	2,65	3,45	4,70	4,00	4,90	5,90	7,50	6,50	1,72	3,20	
dum 19:00	11298	Numancia	La Nusia	2,30	4,00	3,90	5,00	2,00	6,25	2,70	10,5	2,10	2,80	5,60	3,30	2,05	2,80	3,80	5,40	4,60	5,80	6,50	8,50	7,75	1,90	3,90	


SPANIA 3 - GRUPA 1																	SPANIA 3 - GRUPA 2																													
Total																	Total																													
Gazde																	Gazde																													
Oaspeși																	Oaspeși																													
MJ	V	E	Ț	gd	gp	pt	MJ	V	E	Ț	gd	gp	pt	MJ	V	E	Ț	gd	gp	pt	MJ	V	E	Ț	gd	gp	pt																			
1	Cordoba	4	4	0	0	11	2	12	3	3	0	0	9	1	9	1	1	0	0	2	1	3	1	Alcoyano	4	3	1	0	4	1	10	2	1	0	2	1	4	2	2	0	0	2	0	6		
2	Ferrol	4	4	0	0	7	3	12	2	2	0	0	5	3	6	2	2	0	0	2	0	6	2	Inter City	4	3	0	1	10	6	9	2	1	0	1	6	5	3	2	2	0	0	4	1	6	
3	Linares	4	3	1	0	8	4	10	2	2	0	0	4	1	6	2	1	1	0	4	3	4	3	Barcelona II	4	2	2	0	5	2	8	2	2	0	0	5	2	6	2	0	2	0	0	2	2	
4	Alcorcon	4	2	2	0	6	4	8	2	1	1	0	3	2	4	2	1	1	0	3	2	4	4	Murcia	4	2	2	0	5	2	8	2	0	2	0	0	0	2	2	2	0	0	5	2	6	
5	Real Madrid II	4	2	1	1	9	5	7	2	1	1	0	3	2	4	2	1	0	1	6	3	3	5	Osasuna II	4	2	2	0	5	2	8	2	1	1	0	2	1	4	2	1	1	0	3	1	4	
6	La Coruna	3	2	1	0	4	2	7	2	1	1	0	3	2	4	1	1	0	0	1	0	3	6	Castellon	4	2	1	1	8	5	7	2	2	0	0	5	1	6	2	0	1	1	3	4	1	
7	Fuenlabrada	4	2	1	1	5	5	7	2	2	0	0	4	1	6	2	0	1	1	1	4	1	7	Eldense	4	2	1	1	3	2	7	2	1	1	0	2	0	4	2	1	0	1	1	2	3	
8	Cultural Leonesa	4	2	0	2	5	4	6	2	1	0	1	2	1	3	2	1	0	1	1	3	3	8	Logrones SD	4	2	0	2	8	8	6	2	1	0	1	3	3	3	2	1	0	1	5	5	3	
9	Algeciras	4	2	0	2	3	4	6	2	1	0	1	2	2	3	2	1	0	1	1	2	3	9	Sd Amorebieta	4	1	2	1	6	5	5	2	1	1	0	4	2	4	2	0	1	1	2	3	1	
10	San Sebastian De Lo	4	2	0	2	6	8	6	2	1	0	1	3	5	3	2	1	0	1	3	3	3	10	La Nusia	4	1	2	1	5	5	5	2	0	2	0	1	1	2	2	1	0	1	4	4	3	
11	Pontevedra	4	1	2	1	5	4	5	2	1	1	0	4	1	4	2	0	1	1	1	3	1	11	Logrones	4	1	1	2	6	6	4	2	0	0	2	1	4	0	2	1	1	0	5	2	4	
12	Badajos	4	1	2	1	4	4	5	2	0	1	1	1	2	1	2	1	1	0	3	2	4	12	Sociedad II	4	1	1	2	6	8	4	2	1	0	1	3	2	3	2	0	1	1	3	6	1	
13	Celta II	4	1	1	2	6	6	4	2	0	0	2	2	4	0	2	1	1	0	4	2	4	13	Sabadell	4	1	1	2	4	6	4	2	1	1	0	2	1	4	2	0	0	2	2	5	0	
14	Cd San Fernando	4	1	1	2	3	4	4	2	1	0	1	1	1	3	2	0	1	1	2	3	1	14	Real Union	4	1	1	2	3	6	4	2	1	0	1	2	3	3	2	0	1	1	1	3	1	
15	Linense	4	0	2	2	4	6	2	2	0	1	1	1	2	1	2	0	1	1	3	4	1	15	Atletico Baleares	4	0	3	1	2	3	3	2	0	2	0	2	2	2	2	2	0	1	1	0	1	1
16	Unionistas	4	0	2	2	3	7	2	2	0	2	0	2	2	2	2	2	0	0	2	1	5	0	16	Gimnastic	4	0	3	1	4	6	3	2	0	1	1	3	5	1	2	0	2	0	1	1	2
17	Merida D.	3	0	1	2	0	3	1	1	0	0	1	0	1	0	2	0	0	1	1	0	2	1	17	Calahorra	4	0	3	1	1	3	3	2	0	2	0	1	1	2	2	0	1	1	0	2	1
18	MajadaHonda Fc	4	0	1	3	3	7	1	2	0	1	1	2	3	1	2	0	0	2	1	4	0	18	Billbao II	4	1	0	3	2	5	3	2	0	0	2	1	3	0	2	1	0	1	1	2	3	
19	Talavera	2	0	0	2	2	6	0	1	0	0	1	2	3	0	1	0	0	1	0	3	0	19	Cornella	4	1	0	3	2	6	3	2	1	0	1	2	3	3	2	0	0	2	0	3	0	
20	Seuta	4	0	0	4	2	8	0	1	0	0	1	1	3	0	3	0	0	3	1	5	0	20	Numancia	4	0	2	2	0	2	2	2	0	0	2	0	2	2	0	2	0	2	0	0	2	2





 FINLANDA 2 - PLAY OFF			Rezultat final (RF)				Țansă Dublă (SD)				Prima repriză (1PR)				Echipa 1 dă gol				Echipa 2 dă gol				Handicap		
Ziua	Ora	N.c.	45'	90'	1	X	2	1X	12	X2	1	X	2	1+	2+	3+	2+& GG	12 GG	1+	2+	3+	2+& GG	12 GG	1	2
COD OPERATOR																									
vin 18:30	12016	Kootepee	Kpv		1	0	2	10	11	12	19	20	21	519	520	758	614	597	523	524	759	615	599	756	757
sam 14:00	12017	TPS	Jaro		1,43	4,30	6,75	1,07	1,18	2,60	1,75	2,70	6,00	1,02	1,40	2,20	2,10	1,92	1,55	3,80	10,5	3,80	5,30	1,92	16,0
dum 17:00	12140	E.I.F.	Japs		2,10	3,30	3,30	1,28	1,28	1,65	2,80	2,15	3,50	1,13	1,92	4,10	2,75	3,00	1,33	2,70	7,25	3,30	3,80	3,50	6,75
					1,63	3,90	4,70	1,15	1,21	2,13	1,98	2,60	4,50	1,02	1,37	2,35	1,87	2,05	1,28	2,55	5,50	2,60	3,90	2,25	9,50


			FINLANDA 2 - PLAY OFF										Pauză/final (PF)						Victorie dublă (VD)		Total Goluri - Repriza 1					Total Goluri - Repriza 2									
Ziua	Ora	N.c.											1-1	1-X	1-2	X-1	X-X	X-2	2-1	2-X	2-2	1X-1X	X2-X2	11	22	1+	2+	3+	1-2	2-3	1+	2+	3+	1-2	2-3
			COD OPERATOR										7	22	23	8	24	25	26	27	9	1327	1335	605	606	33	34	35	1351	38	39	40	41	1358	44
vin	18:30	12016	Kootepee	Kpv	2,00	17,0	50,0	4,40	7,75	16,0	23,0	18,0	11,0	1,18	3,40	2,85	27,0	1,23	2,10	4,90	1,57	2,50	1,15	1,75	3,40	1,58	2,10								
sam	14:00	12017	TPS	Jaro	3,30	14,0	33,0	5,20	5,70	8,00	28,0	14,0	5,30	1,87	6,00	9,50	1,32	2,55	6,75	1,60	2,80	1,22	1,97	4,20	1,55	2,30									
dum	17:00	12140	E.I.F.	Japs	2,35	15,0	33,0	4,60	8,00	14,0	22,0	15,0	6,50	1,30	2,85	3,60	14,0	1,18	1,95	4,00	1,60	2,30	1,10	1,60	2,80	1,65	1,97								


				FINLANDA 2 - PLAY OFF																	Total goluri (TG)										Mai multe goluri (MG)													
Ziua	Ora	N.c.																			2+	3+	4+	5+	6+	7+	0-1	0-2	0-3	0-4	1-2	1-3	1-4	2-3	2-4	2-5	2-6	3-4	3-5	4-5	4-6	1	2	
				COD OPERATOR																	383	3	4	15	49	16	13	5	45	1336	612	527	1337	6	384	528	46	385	529	613	14	55	56	
vin	18:30	12016	Kootepee	Kpv																		1,17	1,50	2,25	3,80	8,00	18,0	4,40	2,41	1,57	1,22	2,60	1,62	1,25	2,05	1,45	1,25	1,20	2,25	1,73	3,00	2,65	3,15	1,92
sam	14:00	12017	TPS	Jaro																		1,25	1,75	2,90	5,70	12,5	30,0	3,55	1,96	1,36	1,10	2,20	1,47	1,32	2,00	1,45	1,32	1,28	2,40	1,92	3,60	3,35	3,25	2,00
dum	17:00	12140	E.I.F.	Japs																		1,08	1,35	1,95	3,15	5,70	12,0	6,40	2,90	1,76	1,31	3,05	1,82	1,33	2,25	1,52	1,27	1,15	2,20	1,65	2,70	2,35	3,10	1,90


			FINLANDA 2 - PLAY OFF										Ambele echipe inscriu								Goluri Gazda Repriza 1		Goluri Oaspești - Repriza 1		Goluri Gazde - Repriza 2		Goluri Oaspești - Repriza 2		MOZZART BANSĂ (SNS)						Victorie sigură (VS)	
Ziua	Ora	N.c.	GG	NG	GG3+	GG4+	gg1& gg2	gg1r	gg2r	t1& t2 2+	1+ 2+	1+ 2+	1+ 2+	1+ 2+	1+ 2+	1+ 2+	1+ 2+	1+ 2+	Psf1	PsfX	Psf2	ggIV ggII	2+IV 2+II	1	2											
COD OPERATOR																																				
vin	18:30	12016	Kooteepee	Kpv	517	518	574	1396	616	601	602	760	511	512	514	515	575	576	578	579	607	608	609	1363	1364	754	755									
sat	14:00	12017	TPS	Jaro	1,62	2,15	1,95	2,90	12,0	3,80	3,10	4,70	1,50	3,25	2,55	13,0	1,32	2,85	2,15	12,0	1,27	2,05	4,30	2,00	1,27	2,65	12,0									
dum	17:00	12140	E.I.F.	Japs	1,65	2,11	2,80	3,40	13,0	4,00	3,10	5,40	1,82	5,70	2,10	9,00	1,62	4,90	1,85	8,00	1,83	2,75	2,55	2,10	1,42	3,80	6,50									

			FINLANDA 2 - PLAY OFF															MOZZART COMBINAZZI														
Ziua	Ora	N.C.																														
			COD OPERATOR																													
vin 18:30	12016	Kooteeppee	Kpv	1&	1&	1&	1&	1&2-	1&	1-1&	1-1&	1&2+	1*	1X&	2&	2&	2&	2&	2&2-	2&	2-2&	2-2&	2-2&	X2&	1+I&	1+I&	2+I&					
sam 14:00	12017	TPS	Jaro	2+	3+	4+	2+I	3	GG	2+	3+			2+	2+	3+	4+	2+I	3	GG	2+	3+	2+I	2+	1+II	2+II	1+II					
dum 17:00	12140	E.I.F.	Japs	570	561	572	563	567	692	1410	565	566	1416	571	562	573	564	568	693	1447	611	695	1453	619	604	603						
				1,55	1,82	2,80	2,80	2,45	2,70	2,10	2,30	3,60	1,27	8,00	8,50	13,0	12,0	12,0	10,5	11,0	11,0	18,0	2,90	1,40	2,10	2,50						
				2,60	3,15	5,40	4,40	3,80	3,80	3,60	4,20	6,50	1,57	4,10	5,00	7,75	6,25	6,00	5,60	5,90	6,50	10,0	2,00	1,57	2,70	3,05						
				1,75	1,95	2,85	2,85	2,85	2,55	2,40	2,60	3,70	1,27	5,40	5,70	7,75	7,75	7,75	6,25	6,75	7,00	10,5	2,30	1,27	1,82	2,15						

			FINLANDA 2 - PLAY OUT																Rezultat final (RF)				Eșansă Dublă (SD)				Prima repriză (1PR)				Echipa 1 dă gol				Echipa 2 dă gol				Goluri Gazdă Repriza 1		Goluri Oaspeți Repriza 1	
Ziua	Ora	N.c.			45'	90'	1	X	2	1X	12	X2	1	X	2	1+	2+	2+& GG	12 GG	1+	2+	2+& GG	12 GG	1+	2+	1+	2+	1+	2+													

 FINLANDA 2 - PLAY OUT				Pauză/final (PF)										Total Goluri - Repriza 1				Total Goluri - Repriza 2			MOZZART BANSĂ (SNS)						
Ziua	Ora	N.c.		1-1	1-X	1-2	X-1	X-X	X-2	2-1	2-X	2-2	1X-1X	X2-X2	1+	2+	3+	2-3	1+	2+	3+	Psf 1	Psf X	Psf 2	ggiv ggll	2+IV 2+II	
			COD OPERATOR	7	22	23	8	24	25	26	27	9	1327	1335	33	34	35	38	39	40	41	607	608	609	1363	1364	
sam	16:00	12019	Gnistan	PEPO	3,00	14,0	33,0	4,70	6,50	10,5	27,0	14,0	5,40	1,42	2,11	1,25	2,15	5,50	2,55	1,15	1,80	3,50	1,65	1,88	2,65	1,90	1,30
sam	16:00	11124	Mikkeli	SJK II	2,95	14,0	33,0	4,70	6,50	10,5	27,0	14,0	5,60	1,41	2,14	1,25	2,15	5,50	2,55	1,15	1,80	3,50	1,63	1,88	2,70	1,90	1,30
dum	17:00	12141	PK-35	Pargas IF	2,00	17,0	50,0	4,40	7,75	16,0	23,0	18,0	11,0	1,18	3,40	1,23	2,10	4,90	2,50	1,15	1,75	3,40	1,27	2,05	4,30	2,00	1,27

 FINLANDA 2 - PLAY OUT			Total goluri (TG)																Ambele echipe inscriu				Mai multe goluri (MG)		Victorie Dublă	
Ziua	Ora	N.c.		2+	3+	4+	5+	6+	7+	0-2	0-3	2-3	2-4	2-5	3-5	4-6	GG	GG3+GG4+	gg1 &	gg1r	gg2r	1	2	11	22	
COD OPERATOR				383	3	4	15	49	16	5	45	6	384	528	529	14	517	574	1396	616	601	602	55	56	605	606
sam 16:00	12019	Gnistan	PEPO	1,18	1,55	2,40	4,40	8,50	20,0	2,29	1,51	2,05	1,45	1,25	1,75	2,75	1,58	1,80	2,75	10,5	3,60	2,75	3,15	1,92	5,10	9,50
sam 16:00	11124	Mikkeli	SJK II	1,18	1,55	2,40	4,40	8,50	20,0	2,29	1,51	2,05	1,45	1,25	1,75	2,75	1,58	1,85	2,80	10,5	3,60	2,80	3,15	1,92	4,90	10,50
dum 17:00	12141	PK-35	Pargas IF	1,17	1,50	2,25	3,80	8,00	18,0	2,41	1,57	2,05	1,45	1,25	1,73	2,65	1,62	1,95	2,90	12,0	3,80	3,10	3,15	1,92	2,85	27,0





FINLANDA 2 - PLAY OUT


MOZZART COMBINAZZI


Ziua	Ora	N.c.																								
			1& 2+	1& 3+	1& 4+	1& 2+1	1&2- 3	1& GG	1-1& 2+	1-1& 3+	1*- 1&2+ 3	1X& 2+	2& 2+	2& 3+	2& 4+	2& 2+1	2& 3	2-2& GG	2-2& 2+	2-2& 3+	2-2& 2+1	X2& 2+	1+1& 1+1	1+1& 2+1	1+1& 1+1	
COD OPERATOR			570	561	572	563	567	692	1410	565	566	1416	571	562	573	564	568	693	1447	611	695	1453	619	604	603	
sam 16:00	12019	Gnistan	PEPO	2,15	2,55	3,90	3,50	3,50	3,25	3,15	3,50	5,00	1,45	4,20	4,70	7,25	7,00	6,25	5,50	5,90	6,25	8,50	2,05	1,42	2,30	2,60
sam 16:00	11124	Mikkeli	SJK II	2,15	2,55	3,80	3,50	3,50	3,25	3,10	3,50	4,90	1,45	4,30	4,80	7,50	7,25	6,50	5,50	6,00	6,50	9,00	2,05	1,42	2,30	2,60
dum 17:00	12141	PK-35	Pargas IF	1,55	1,82	2,80	2,80	2,45	2,70	2,10	2,30	3,60	1,27	8,00	8,50	13,10	12,0	12,0	10,5	11,0	11,0	18,0	2,90	1,40	2,10	2,50

FINLANDA 2																																										
PLAY OFF	Total						Gazde						Oaspești						PLAY OUT	Total						Gazde						Oaspești										
	MJ	V	E	Î	gd	gp	pt	MJ	V	E	Î	gd	gp	pt	MJ	V	E	Î		gd	gp	pt	MJ	V	E	Î	gd	gp	pt	MJ	V	E	Î	gd	gp	pt						
1 Kootepee	2	1	0	1	52	24	49	1	1	0	0	6	0	3	1	0	0	1	2	4	0	1	1	0	0	39	34	34	1	1	0	0	2	1	3	1	0	1	0	2	2	1
2 TPS	2	1	0	1	44	20	48	1	1	0	0	2	0	3	1	0	0	1	3	4	0	2	2	0	0	40	36	33	1	1	0	0	1	0	3	1	1	0	0	4	3	3
3 Jaro	2	2	0	0	49	28	41	2	2	0	0	6	3	6	0	0	0	0	0	0	0	3	3	1	1	0	36	34	29	2	1	1	0	5	2	4	0	0	0	0	0	0
4 E.I.F.	2	1	0	1	41	37	35	0	0	0	0	0	0	0	2	1	0	1	2	3	3	4	1	0	1	29	43	27	1	1	0	0	4	2	3	1	0	0	1	0	3	0
5 Japs	2	1	0	1	35	48	34	1	1	0	0	4	3	3	1	0	0	1	0	6	0	5	5	0	2	30	49	22	0	0	0	0	0	0	0	2	0	0	2	2	5	0
6 Kpv	2	0	0	2	26	36	32	1	0	0	1	1	2	0	1	0	0	1	1	2	0	6	6	0	2	25	57	13	1	0	0	1	3	4	0	1	0	0	1	1	2	0


 SUECIA 3 SUD			Rezultat final (RF)			Țansă Dublă (SD)			Pauză/final (PF)				Victorie dublă (VD)				Total goluri (TG)						Total Goluri - Repriza 1		
Ziua	Ora	N.C.	45'	90'	1	X	2	1X	X2	1-1	X-1	X-2	2-2	11	22	2+	3+	4+	5+	0-2	2-3	2-4	1+	2+	3+
COD OPERATOR			1	0	2	10	12	7	8	25	9	605	606	383	3	4	15	5	6	384	33	34	35		
sam 14:00	5431	Torns If	Tvaakers	2,55	3,70	2,30	1,51	1,42	4,00	5,90	5,50	3,50	7,75	6,50	1,18	1,60	2,50	4,70	2,06	2,00	1,42	1,25	2,40	5,90	
sam 17:00	5434	IFK Malmo	Vanergsborgs FKS IF	2,65	3,70	2,25	1,54	1,40	4,20	6,00	5,30	3,50	8,00	6,50	1,18	1,60	2,50	4,70	2,06	2,00	1,42	1,25	2,40	5,90	
sam 17:00	5432	Oddevold	AtVidabergs	1,35	4,60	7,25	1,04	2,80	1,87	4,00	15,0	11,0	2,60	32,0	1,18	1,60	2,50	4,60	2,06	2,00	1,42	1,25	2,40	5,90	
sam 17:00	5435	OLIMPIK Malmo	Trollhattan	2,35	3,60	2,55	1,42	1,49	3,60	5,70	5,90	4,00	7,00	7,75	1,22	1,75	2,85	5,60	1,85	1,95	1,42	1,30	2,55	6,75	
sam 17:00	5436	OsKarssporhamns	Angelholms	1,95	3,70	3,15	1,28	1,70	3,00	4,80	7,25	5,00	5,40	8,50	1,18	1,60	2,50	4,70	2,06	2,00	1,42	1,25	2,40	5,90	
sam 17:00	5433	Qviding	Lunds	2,95	3,70	2,05	1,64	1,32	4,70	6,75	4,90	3,20	9,00	5,70	1,18	1,60	2,50	4,70	2,06	2,00	1,42	1,25	2,40	5,90	
dum 17:00	5437	Ljungkile	Falkenberg	2,70	3,70	2,20	1,56	1,38	4,30	6,00	5,20	3,45	8,00	6,25	1,20	1,70	2,70	5,40	1,91	1,95	1,42	1,27	2,50	6,50	
luni 20:00	5438	GAIS	Lindome	1,15	7,50	11,0		4,40	1,40	4,60	25,0	16,0	1,90	65,0	1,05	1,35	1,87	3,05	2,70	2,20	1,50	1,15	1,90	4,00	


			SUECIA 3 SUD		Echipa 1 dă gol		Echipa 2 dă gol		Goluri Gazdă - Repriza 1		Goluri Oaspeți - Repriza 1		Ambele echipe înscriu			Mai multe goluri (MG)		MOZZART COMBINAZZI									
Ziua	Ora	N.c.	2+	2+& GG	2+	2+& GG	1+	2+	1+	2+	GG	GG+3	gg1r	1	2	1&+2	1&+3	1+& 3+	1& GG	2& 2+	2& 3+	2-2& 3+	2& GG	1+& 1+& 2+&			
			COD OPERATOR		520	614	524	615	511	512	514	515	517	574	601	55	56	570	561	565	692	571	562	611	693	619	604
sam 14:00	5431	Torns If	Tvaakers		2,10	2,45	1,95	2,40	1,82	5,90	1,77	5,50	1,52	1,80	3,60	3,10	1,97	3,10	3,50	5,00	4,30	2,65	3,15	4,40	3,80	1,47	2,45
sam 17:00	5434	IFK Malmo	Vanergsborgs FKS IF		2,10	2,45	1,90	2,40	1,87	6,25	1,77	5,40	1,52	1,80	3,60	3,10	1,97	3,20	3,80	5,40	4,40	2,60	3,10	4,40	3,80	1,47	2,45
sam 17:00	5432	Oddevold	AtVidabergs		1,37	2,35	4,50	4,40	1,45	3,20	2,75	14,0	1,85	2,10	4,60	3,10	1,97	1,50	1,82	2,30	2,85	9,50	9,50	13,0	11,0	1,47	2,30
sam 17:00	5435	OLIMPIK Malmo	Trollhattan		2,05	2,70	2,25	2,85	1,87	6,00	1,92	6,25	1,60	1,92	4,00	3,20	1,97	2,95	3,50	4,80	4,20	3,30	4,10	5,30	4,60	1,57	2,70
sam 17:00	5436	OsKarssporhamns	Angelholms		1,77	2,40	2,40	2,85	1,67	4,90	1,95	7,00	1,57	1,90	3,60	3,10	1,97	2,25	2,70	3,70	3,35	3,80	4,40	6,00	5,10	1,47	2,40
sam 17:00	5433	Qviding	Lunds		2,30	2,85	1,82	2,40	1,87	6,75	1,70	5,10	1,52	1,85	3,60	3,10	1,97	3,45	4,20	5,90	4,80	2,40	2,85	3,90	3,45	1,47	2,45
dum 17:00	5437	Ljungskile	Falkenberg		2,30	2,85	1,92	2,60	1,92	6,50	1,82	5,70	1,60	1,90	3,80	3,20	1,97	3,30	4,00	5,70	4,60	2,65	3,20	4,40	4,00	1,55	2,60
luni 20:00	5438	GAIS	Lindome		1,15	2,20	4,70	4,60	1,25	2,20	3,05	19,0	1,85	2,00	4,30	3,05	1,87	1,20	1,40	1,52	2,25	13,0	14,0	18,0	16,0	1,27	1,75


			SUEDIA 3 NORD										Rezultat final (RF)				Banså Dublă (SD)				Pauză/final (PF)				Victorie dublă (VD)				Total goluri (TG)				Total Goluri - Repriza 1		
Ziua	Ora	N.C.			45'	90'	1	X	2	1X	X2	1-1	X-1	X-2	2-2	11	22	2+	3+	4+	5+	0-2	2-3	2-4	1+	2+	3+								
			COD OPERATOR		1	0	2	10	12	7	8	25	9	605	606	383	3	4	15	5	6	384	33	34	35										
sam 14:00	5421	Sylvia		Hammarby TFF	2,40	3,60	2,50	1,44	1,48	3,70	5,70	5,70	4,00	7,25	7,50	1,18	1,60	2,50	4,70	2,06	2,00	1,42	1,25	2,40	5,90										
sam 17:00	5422	Forward		TEBI	2,40	3,70	2,45	1,46	1,47	3,70	5,70	5,90	3,80	7,00	7,25	1,15	1,50	2,20	3,70	2,25	2,00	1,42	1,20	2,10	4,90										
sam 17:00	5423	Sandvikensss		Haninge	1,28	5,40	7,75	1,03	3,15	1,67	4,20	17,0	11,0	2,25	37,0	1,08	1,40	1,95	3,25	2,50	2,10	1,47	1,18	1,97	4,30										
dum 14:00	5424	Pitea		Orebro SIR.	2,40	3,60	2,50	1,44	1,48	3,70	5,70	5,70	4,00	7,25	7,50	1,18	1,60	2,50	4,70	2,06	2,00	1,42	1,25	2,40	5,90										
dum 14:00	5425	Sollentuna		Vasalunds	2,55	3,70	2,30	1,51	1,42	4,00	5,90	5,70	3,50	7,50	6,50	1,15	1,55	2,35	4,30	2,15	2,00	1,42	1,22	2,15	5,50										
dum 14:00	5426	Team TG FF		Motala	6,25	4,50	1,40	2,60	1,07	9,00	15,0	4,40	1,87	27,0	2,65	1,05	1,35	1,92	3,05	2,70	2,20	1,50	1,15	1,95	4,00										
dum 16:00	5428	Gefle		IF Karlstad	1,65	4,00	4,20	1,17	2,05	2,45	4,30	11,0	5,90	3,90	10,5	1,15	1,50	2,20	3,70	2,25	2,00	1,42	1,20	2,10	4,90										
dum 16:00	5427	Stokholm		Umea	2,20	3,70	2,70	1,38	1,56	3,40	5,30	6,25	4,20	6,00	8,00	1,15	1,55	2,35	4,30	2,15	2,00	1,42	1,22	2,15	5,50										


			SUEDIA 3 NORD		Echipa 1 dă gol		Echipa 2 dă gol		Goluri Gazdă Repriza 1		Goluri Oaspeți - Repriza 1		Ambele echipe înscriu			Mai multe goluri (MG)			MOZZART COMBINAZZI									
Ziua	Ora	N.C.	2+	2+& GG	2+	2+& GG	1+	2+	1+	2+	GG	GG3+	gg1r	1	2	1& 2+	1& 3+	1+& 3+	1& GG	2& 2+	2& 3+	2& 2-2& GG	1+& 1+Hl	1+Hl				
COD OPERATOR			520	614	524	615	511	512	514	515	517	574	601	55	56	570	561	565	36	692	571	562	611	693	619	604		
sam 14:00	5421	Sylvia	Hammarby TFF	2,00	2,40	2,05	2,40	1,80	5,70	1,82	5,90	1,52	1,80	3,60	3,10	1,97	2,75	3,30	4,60	3,90	2,95	3,45	5,00	4,10	1,47	2,45		
sam 17:00	5422	Forward	TEBI	1,87	2,20	1,90	2,20	1,75	5,50	1,75	5,50	1,47	1,67	3,40	3,10	1,90	2,65	3,15	4,40	3,70	2,65	3,15	4,50	3,90	1,40	2,25		
sam 17:00	5423	Sandvikens	Haninge	1,22	2,05	3,80	3,70	1,35	2,65	2,55	16,0	1,70	1,95	3,80	3,05	1,87	1,35	1,52	1,92	2,30	9,50	9,00	12,0	12,0	1,32	1,90		
dum 14:00	5424	Pitea	Orebro SIR.	2,00	2,40	2,05	2,40	1,80	5,70	1,82	5,90	1,52	1,80	3,60	3,10	1,97	2,75	3,30	4,60	3,90	2,95	3,45	5,00	4,10	1,47	2,45		
dum 14:00	5425	Sollentuna	Vasalunds	2,00	2,30	1,87	2,30	1,82	5,90	1,75	5,40	1,50	1,72	3,50	3,10	1,90	2,90	3,45	4,90	4,20	2,60	3,15	4,20	3,60	1,42	2,35		
dum 14:00	5426	Team TG FF	Motala	3,05	3,05	1,27	1,90	2,35	11,0	1,40	2,80	1,47	1,75	3,40	3,05	1,87	6,75	7,25	9,50	8,50	1,47	1,60	2,00	2,35	1,27	1,75		
dum 16:00	5428	Gefle	IF Karlstad	1,50	2,10	2,70	2,70	1,57	3,70	2,15	9,00	1,52	1,82	3,60	3,10	1,90	1,82	2,10	2,90	2,80	4,90	5,20	6,75	6,00	1,40	2,20		
dum 16:00	5427	Stokholm	Umea	1,82	2,30	2,10	2,45	1,72	5,20	1,82	6,25	1,50	1,72	3,50	3,10	1,90	2,55	2,90	4,00	3,60	3,10	3,60	5,20	4,30	1,42	2,35		

SUEDIA 3 SUD	Total					Gazde					Oaspezi					SUEDIA 3 NORD	Total					Gazde					Oaspezi																	
	MJ	V	E	I	gd	gp	pt	MJ	V	E	I	gd	gp	pt	MJ		V	E	I	gd	gp	pt	MJ	V	E	I	gd	gp	pt	MJ	V	E	I	gd	gp	pt								
1 GAIS	23	16	5	2	44	16	53	12	9	3	0	27	7	30	11	7	2	2	17	9	23	1	Gefle	23	18	2	3	52	19	56	11	9	1	1	30	9	28	12	9	1	2	22	10	28
2 Falkenberg	23	14	5	4	45	15	47	11	8	3	0	22	3	27	12	6	2	4	23	12	20	2	Vasalunds	23	14	6	3	45	29	48	12	7	4	1	20	11	25	11	7	2	2	25	18	23
3 Oddevold	23	14	3	6	38	19	45	11	7	2	2	16	6	23	12	7	1	4	22	13	22	3	Sandvikenss	23	14	4	5	55	24	46	11	7	2	2	28	11	23	12	7	2	3	27	13	23
4 Ljungskile	23	12	6	5	39	23	42	11	7	2	2	20	9	23	12	5	4	3	19	14	19	4	Orebro SIR.	23	10	6	7	43	32	36	12	4	5	3	17	15	17	11	6	1	4	26	17	19
5 Trollhattan	23	11	9	3	27	17	42	12	6	4	2	18	12	22	11	5	5	1	9	5	20	5	Pitea	23	11	3	9	44	40	36	11	5	0	6	19	23	15	12	6	3	3	25	17	21
6 OLIMPIK Malmo	23	10	9	4	38	26	39	11	3	6	2	14	13	15	12	7	3	2	24	13	24	6	Sylvia	23	10	6	7	28	29	36	11	5	3	3	15	9	18	12	5	3	4	13	20	18
7 Lunds	23	9	7	7	33	28	34	12	7	2	3	15	9	23	11	2	5	4	18	19	11	7	Sollentuna	23	9	8	6	41	33	35	11	5	5	1	18	11	20	12	4	3	5	23	22	15
8 Angelholms	23	9	6	8	28	38	33	12	6	5	1	19	11	23	11	3	1	7	9	27	10	8	IF Karlstad	23	9	7	7	39	33	34	11	5	2	4	21	22	17	12	4	5	3	18	11	17
9 Tvaakers	23	9	5	9	33	24	32	12	6	2	4	20	11	20	11	3	3	5	13	13	12	9	Hammarby TFF	23	9	6	8	34	30	33	12	5	3	4	20	17	18	11	4	3	4	14	13	15
10 Torns If	23	9	3	11	35	41	30	11	6	2	3	22	19	20	12	3	1	8	13	22	10	10	Motala	23	9	2	12	34	42	29	12	8	1	3	23	15	25	11	1	1	9	11	27	4
11 Vaneragsborgs FKS IF	23	6	8	9	27	31	26	12	4	4	4	12	15	16	11	2	4	5	15	16	10	11	Umea	23	8	4	11	35	36	28	12	4	2	6	22	18	14	11	4	2	5	13	18	14
12 OsKarssporhamns	23	6	4	13	23	35	22	11	5	1	5	18	18	16	12	1	3	8	5	17	6	12	Stokholm	23	7	5	11	33	37	26	12	5	2	5	21	19	17	11	2	3	6	12	18	9
13 Lindome	23	6	3	14	36	52	21	12	5	1	6	23	23	16	11	1	2	8	13	29	5	13	Haninge	23	7	4	12	28	39	25	12	3	2	7	13	23	11	11	4	2	5	15	16	14
14 AtVidabergs	23	5	6	12	23	39	21	12	4	2	6	13	17	14	11	1	4	6	10	22	7	14	TEBI	23	6	4	13	31	43	22	12	2	1	9	14	23	7	11	4	3	4	17	20	15
15 Qviding	23	5	1	17	25	54	16	11	2	0	9	12	29	6	12	3	1	8	13	25	10	15	Forward	23	6	2	15	23	47	20	11	1	1	9	5	25	4	12	5	1	6	18	22	16
16 IFK Malmo	23	1	4	18	15	51	7	11	0	3	8	9	27	3	12	1	1	10	6	24	4	16	Team TG FF	23	2	1	20	13	65	7	11	0	1	10	6	35	1	12	2	0	10	7	30	6


		JAPONIA - CUPA LIGII										Rezultat final (RF)		Țansă Dublă (SD)		Pauză/final (PF)		Victorie dublă (VD)		Total goluri (TG)						Total Goluri - Repriza 1			
Ziua	Ora	N.c.	semifinale - meciurile retur				45'	90'	1	X	2	1X	X2	1-1	X-1	X-2	2-2	11	22	2+	3+	4+	5+	0-2	2-3	2-4	1+	2+	3+
COD OPERATOR																													
dum 11:00	4838		Sanfrecce Hiroshima	Fukuoka (3:2)			1	0	2	10	12	7	8	25	9	605	606	383	3	4	15	5	6	384	33	34	35		
dum 11:00	4836		Urawa Red Diamonds	C-Osaka (1:1)			2,00	3,30	3,60	1,25	1,72	3,15	4,90	9,00	5,60	5,90	11,0	1,29	1,90	3,30	6,50	1,80	1,95	1,47	1,37	2,80	7,50		

			JAPONIA - CUPA LIGII										MOZZART COMBINAZZI														
			Echipa 1 dă gol		Echipa 2 dă gol		Goluri Gazdă Repriza 1		Goluri Oaspeti - Repriza 1		Ambele echipe inscriu		Mai multe goluri (MG)														
Ziua	Ora	N.C.	2+	2+& GG	2+	2+& GG	1+	2+	1+	2+	GG	GG3+	gg1r	1	2	1&2+	1&3+	1-1& 3+	1& GG	2& 2+	2& 3+	2-2& 3+	2& GG	1+1& 1+1	1+1& 2+1		
			COD OPERATOR																								
dum 11:00	4838		Sanfrecce Hiroshima	Fukuoka (3:2)	520	614	524	615	511	512	514	515	517	574	601	55	56	570	561	565	692	571	562	611	693	619	604
dum 11:00	4836		Urawa Red Diamonds	C-Osaka (1:1)	1,67	2,90	4,50	5,10	1,67	4,30	2,75	12,0	1,90	2,35	4,80	3,30	2,00	1,87	2,45	3,20	3,35	7,50	7,75	10,5	10,0	1,65	2,85
					2,05	3,15	3,15	3,70	1,87	5,90	2,35	9,50	1,80	2,30	4,60	3,30	2,00	2,55	3,25	4,40	3,90	4,90	5,90	7,25	6,25	1,67	2,95


 JAPONIA 2				Rezultat final (RF)				Pauză/final (PF)				Total goluri (TG)				Echipa dă gol		Echipa dă gol PR		Ambele echipe înscriu		MOZZART CMB (CMB)				
Ziua	Ora	N.C.		45'	90'	1	X	2	1-1	X-1	X-2	2-2	2+	3+	4+	0-2	2+PR	TM 1 2+	TM 2 2+	t1 + t2	t1 + t2	GG	GG3+	gg1r	1&T G3+	1&2 +
COD OPERATOR				1	0	2	7	8	25	9	383	3	4	5	34	520	524	511	514	517	574	601	561	570		
sam 08:00	4824	Kusatsu	Jamaguci	2,50	2,90	3,00	4,20	5,60	6,50	5,10	1,47	2,35	4,60	1,53	3,40	2,80	3,30	2,25	2,30	1,98	2,85	5,60	4,70	3,50		
sam 10:00	4825	Tokyo Verdy	M Yamagata	2,75	3,15	2,50	4,60	6,25	5,60	4,20	1,30	1,95	3,45	1,76	2,85	2,60	2,40	2,05	2,00	1,77	2,25	4,60	4,60	3,50		
sam 13:00	4827	V-Varen Nagasaki	Yokohama	2,75	3,00	2,60	4,60	6,00	6,00	4,30	1,38	2,15	4,00	1,62	3,15	2,85	2,70	2,15	2,15	1,88	2,50	5,00	4,90	3,70		
sam 13:00	4826	Oita Trinita	Kofu	2,40	3,10	2,95	3,90	5,60	6,75	4,90	1,35	2,05	3,80	1,69	3,00	2,45	2,85	2,05	2,15	1,83	2,45	4,80	4,00	3,25		
dum 07:00	4830	Okayama	Vegalta Sendai	2,35	3,10	3,00	3,80	5,50	6,75	5,00	1,33	2,00	3,60	1,72	2,90	2,35	2,90	2,00	2,15	1,80	2,35	4,80	3,90	3,10		
dum 08:00	4831	Albirex Niigata	Omiya Ardiaja	1,60	3,70	5,40	2,45	4,10	14,00	8,00	1,25	1,80	3,05	1,90	2,60	1,62	4,10	1,70	2,70	1,85	2,30	4,60	2,35	1,90		
dum 08:00	4832	Blaublitz Akita	Mahida Zelvja	3,45	2,90	2,25	5,80	7,75	5,20	3,70	1,60	2,70	5,40	1,41	3,80	4,10	2,80	2,55	2,20	2,15	3,00	6,00	6,75	5,60		
dum 08:00	4837	Jef United	Kumamoto	2,90	2,75	2,70	5,00	6,25	6,00	4,60	1,53	2,50	5,00	1,47	3,50	3,30	3,15	2,35	2,35	2,00	2,90	5,90	5,90	4,50		
dum 08:00	4856	Grulla Morioka	Kanazawa	2,60	3,05	2,70	4,30	6,00	6,25	4,40	1,29	1,90	3,30	1,80	2,80	2,45	2,55	2,00	2,05	1,70	2,20	4,40	4,40	3,45		
dum 11:00	4855	Tokushima	Mito Hollyhock	2,20	3,05	3,35	3,60	5,10	7,50	5,60	1,40	2,20	4,20	1,60	3,20	2,40	3,40	2,00	2,35	1,97	2,65	5,20	4,10	3,05		
dum 12:00	4852	Tochigi	Ryukyu	2,10	3,00	3,70	3,50	4,80	8,50	6,00	1,60	2,70	5,40	1,41	3,80	2,60	4,40	2,15	2,60	2,20	3,00	6,00	4,10	2,90		


 CHINA 1				Rezultat final (RF)				Bansă Dublă (SD)				Pauză/final (PF)				Victorie dublă (VD)				Total goluri (TG)						Total Goluri - Repriza 1		
Ziua	Ora	N.c.		45'	90'	1	X	2	1X	X2	1-1	X-1	X-2	2-2	11	22	2+	3+	4+	5+	0-2	2-3	2-4	1+	2+	3+		
COD OPERATOR				1	0	2	10	12	7	8	25	9	605	606	383	3	4	15	5	6	384	33	34	35				
sam 12:30	4743	Changchun	Wuhan Zall	1,50	3,90	6,25	1,08	2,40	2,20	4,10	15,0	10,0	3,40	22,0	1,22	1,70	2,75	5,50	2,03	2,00	1,45	1,30	2,50	6,50				
sam 14:30	4742	Wuhan Zall TT	Cangdzou	1,43	4,20	7,00	1,07	2,60	2,05	4,20	16,0	12,0	2,95	28,0	1,22	1,65	2,70	5,10	2,11	2,00	1,45	1,28	2,45	6,00				
sam 14:30	4751	Dalian Pro	Beijing Guoan	3,30	3,20	2,15	1,62	1,29	5,40	7,75	5,10	3,50	10,0	6,50	1,30	1,95	3,45	6,75	1,76	1,95	1,50	1,38	2,85	7,75				
sam 15:00	4753	Shenzhen	Shandong	7,75	4,20	1,40	2,70	1,05	1,40	16,0	4,00	20,0	33,0	2,90	1,23	1,75	2,90	5,60	1,96	2,00	1,45	1,32	2,55	6,75				
dum 12:30	4755	Shanghai Port	Guangzhou Evergranc	1,20	5,80	13,0	4,00	1,63	3,80	27,0	23,0	2,15	65,0	1,22	1,70	2,70	5,40	2,03	2,00	1,45	1,30	2,45	6,50					
dum 15:00	4752	Chengdu Blades R.	Henan Jianye	2,45	3,15	2,80	1,38	1,48	4,00	5,60	6,25	4,70	7,75	8,50	1,30	1,95	3,45	6,75	1,76	1,95	1,50	1,38	2,85	7,75				


 CHINA 1			Echipa 1 dă gol		Echipa 2 dă gol		Goluri Gazdă Repriza 1		Goluri Oaspeți - Repriza 1		Ambele echipe înscriu			Mai multe goluri (MG)			MOZZART COMBINAZZI										
Ziua	Ora	N.C.		2+	2+& GG	2+	2+& GG	1+	2+	1+	2+	GG	GG3+	gg1r	1	2	1&2+	1&3+	1-1& 3+	1& GG	2& 2+	2& 3+	2-2& 3+	2& GG	1+1& 2+	1+1& 2+	
			COD OPERATOR	520	614	524	615	511	512	514	515	517	574	601	55	56	570	561	565	692	775	8,50	11,0	10,0	1,55	2,45	604
sam	12:30	4743	Changchun	Wuhan Zall	1,52	2,60	4,40	4,60	1,60	3,70	2,75	14,0	1,85	2,25	4,40	3,25	2,00	1,70	2,15	2,80	3,10	7,75	8,50	11,0	10,0	1,55	2,45
sam	14:30	4742	Wuhan Zall TT	Cangdzou	1,47	2,50	4,60	4,60	1,55	3,45	2,75	15,0	1,80	2,15	4,40	3,15	2,00	1,60	2,00	2,55	3,00	9,00	9,50	12,0	12,0	1,52	2,35
sam	14:30	4751	Dalian Pro	Beijing Guoan	2,95	3,80	2,15	3,25	2,30	9,00	1,92	6,25	1,80	2,35	4,60	3,30	2,05	4,40	5,30	7,00	6,00	2,80	3,45	4,80	4,10	1,70	3,15
sam	15:00	4753	Shenzhen	Shandong	5,50	5,80	1,50	2,65	3,05	18,0	1,55	3,50	1,95	2,30	5,00	3,25	2,00	10,5	11,0	16,0	15,0	1,60	2,00	2,60	3,15	1,57	2,55
dum	12:30	4755	Shanghai Port	Guangzhou Evergrande	1,32	3,15	8,00	7,75	1,40	3,05	3,70	23,0	2,70	3,00	6,00	3,25	2,00	1,37	1,82	2,05	3,20	18,0	19,0	25,0	22,0	1,55	2,45
dum	15:00	4752	Chengdu Blades R.	Henan Jianye	2,35	3,35	2,65	3,80	2,00	7,00	2,05	7,25	1,77	2,25	4,60	3,30	2,05	3,30	4,00	5,60	4,70	3,70	4,60	6,25	5,40	1,70	3,15


 COREEA DE SUD 2			Rezultat final (RF)										Pauză/final (PF)				Total goluri (TG)				Echipa dă gol		Echipa dă gol PR		Ambele echipe înscriu		MOZZART CMB (CMB)	
Ziua	Ora	N.c.	45'	90'	1	X	2	1-1	X-1	X-2	2-2	2+	3+	4+	0-2	2+PR	TM 1+2+	M 2+2	t1 1+	t2 1+	GG	GG3+	gg1r	1&T G3+	1&2 +			
			COD OPERATOR				1	0	2	7	8	25	9	383	3	4	5	34	520	524	511	514	517	574	601	561	570	
sam 10:00	4721	Buceon	Gimpo		1,70	3,40	5,00	2,70	4,10	10,5	8,50	1,40	2,20	4,20	1,60	3,20	1,97	4,90	1,77	2,85	2,05	2,70	5,70	3,10	2,15			
dum 07:30	4725	Daejeon Citizen	Gyeongnam		2,05	3,30	3,45	3,25	5,00	8,50	5,40	1,25	1,75	2,90	1,96	2,55	1,92	2,80	1,80	2,15	1,65	2,00	4,00	3,15	2,50			
dum 10:00	4727	Seoul E.	Anyang		2,55	3,05	2,75	4,20	5,90	6,25	4,60	1,35	2,05	3,80	1,69	3,00	2,55	2,70	2,10	2,15	1,83	2,45	4,80	4,60	3,45			
luni 13:00	4723	Donam D.	Busan Park		2,05	3,25	3,50	3,30	4,90	8,50	5,60	1,30	1,95	3,45	1,76	2,85	2,10	3,15	1,87	2,35	1,82	2,40	4,60	3,40	2,65			
luni 13:30	4724	Gwangju Sangmu	Ansan G.		1,40	4,30	7,50	2,00	4,00	16,0	14,0	1,22	1,70	2,75	2,03	2,50	1,47	5,00	1,55	2,95	1,90	2,25	4,80	1,97	1,60			


JAPONIA 1		Total						JAPONIA 2		Total						CHINA 1		Total						COREEA DE SUD 2		Total									
		MJ	V	E	İ	gd	gp			pt	MJ	V	E	İ	gd			gp	pt	MJ	V	E	İ			gd	gp	pt	MJ	V	E	İ	gd	gp	pt
1	Yokohama Marinos	29	17	8	4	59	30	<b>51</b>	1	Albirex Niigata	37	22	8	7	66	32	<b>74</b>	1	Wuhan Zall TT	17	15	2	0	54	11	<b>47</b>	1	Gwangju Sangmu	36	23	9	4	59	30	<b>78</b>
2	Kawasaki Frontale	29	16	6	7	51	32	<b>54</b>	2	Yokohama	37	20	11	6	55	40	<b>71</b>	2	Shandong	17	13	1	3	35	13	<b>40</b>	2	Anyang	36	17	12	7	47	37	<b>63</b>
3	Sanfrecce Hiroshima	30	14	9	7	45	32	<b>51</b>	3	Okayama	37	18	12	7	54	34	<b>66</b>	3	Shanghai Shenhua	17	9	6	2	24	15	<b>33</b>	3	Daejeon Citizen	35	17	10	8	58	41	<b>61</b>
4	C-Osaka	29	13	9	7	45	34	<b>48</b>	4	Kumamoto	37	16	13	8	47	39	<b>61</b>	4	Henan Jianye	17	9	3	5	31	19	<b>30</b>	4	Buceon	36	17	9	10	50	37	<b>60</b>
5	Kashima Antlers	30	12	11	7	43	38	<b>47</b>	5	Vegalta Sendai	37	17	8	12	65	50	<b>59</b>	5	Meizhou Haka	18	8	6	4	28	16	<b>30</b>	5	Gyeongnam	36	14	8	14	57	54	<b>50</b>
6	Kashiwa Reysol	30	13	6	11	41	40	<b>45</b>	6	Oita Trinita	37	14	15	8	54	44	<b>57</b>	6	Hang Greentown	18	7	8	3	26	14	<b>29</b>	6	Asan FC	36	12	12	12	37	38	<b>48</b>
7	Tokyo	29	12	7	10	38	36	<b>43</b>	7	M Yamagata	36	15	10	11	54	37	<b>55</b>	7	Shanghai Port	16	8	4	4	17	12	<b>28</b>	7	Seoul E.	35	9	15	11	39	39	<b>42</b>
8	Sangan	29	9	14	7	42	36	<b>41</b>	8	V-Varen Nagasaki	37	15	10	12	45	43	<b>55</b>	8	Chengdu Blades R.	16	7	6	3	19	15	<b>27</b>	8	Ansan G.	37	8	13	16	48	60	<b>37</b>
9	Urawa Red Diamond	29	9	13	7	42	28	<b>40</b>	9	Tokushima	37	10	22	5	39	27	<b>52</b>	9	Beijing Guoan	17	7	5	5	26	25	<b>26</b>	9	Gimpo	37	8	11	18	37	62	<b>35</b>
10	Nagoya Grampus	30	9	12	9	26	29	<b>39</b>	10	Jef United	37	14	10	13	38	36	<b>52</b>	10	Tianjin Teda	18	6	5	7	22	21	<b>23</b>	10	Donam D.	35	5	16	14	41	51	<b>31</b>
11	Sapporo	29	8	11	10	33	45	<b>35</b>	11	Mahida Zelvia	37	14	9	14	46	40	<b>51</b>	11	Changchun	16	4	7	5	26	25	<b>19</b>	11	Busan Park	37	6	9	22	28	52	<b>27</b>
12	Shimizu	30	7	11	12	38	45	<b>32</b>	12	Mito Hollyhock	37	12	10	15	41	41	<b>46</b>	12	Shenzhen	16	6	1	9	21	33	<b>19</b>									
13	Vissel Kobe	29	8	7	14	27	36	<b>31</b>	13	Tokyo Verdy	37	11	13	13	54	55	<b>46</b>	13	Dalian Pro	16	4	6	6	22	26	<b>18</b>									
14	Fukuoka	30	7	10	13	24	34	<b>31</b>	14	Jamaguci	37	11	10	16	40	46	<b>43</b>	14	Wuhan Zall	16	5	2	9	21	31	<b>17</b>									
15	Bellmare	29	7	10	12	23	36	<b>31</b>	15	Blaublitz Akita	37	11	10	16	30	43	<b>43</b>	15	Cangdzou	16	2	6	8	11	23	<b>12</b>									
16	Kyoto Purple Sanga	29	7	9	13	27	34	<b>30</b>	16	Kofu	37	9	15	13	41	48	<b>42</b>	16	Guangzhou Evergrar	18	3	2	13	11	27	<b>11</b>									
17	Gamba Osaka	30	7	8	15	29	44	<b>29</b>	17	Kanazawa	37	10	12	15	46	63	<b>42</b>	17	Guangzhou Evergrar	17	3	0	10	13	37	<b>9</b>									
18	Jubilo Iwata	29	5	9	15	27	51	<b>24</b>	18	Tochigi	37	9	14	14	28	37	<b>41</b>	18	Hebei	18	1	0	17	11	55	<b>3</b>									
									19	Omiya Ardija	36	9	11	16	41	54	<b>38</b>																		
									20	Kusatsu	37	9	9	19	27	43	<b>36</b>																		
									21	Grulla Morioka	37	9	6	22	31	66	<b>33</b>																		
									22	Ryukyu	37	6	12	19	37	61	<b>30</b>																		


<div> SUA - MLS</div>										Rezultat final (RF)				Țansă Dublă (SD)			Prima repriză (1PR)			Echipa 1 dă gol				Echipa 2 dă gol				Goluri Gazdă Repriza 1		Goluri Oaspeți - Repriza 1	
Ziua	Ora	N.c.		45'	90'	1	X	2	1X	12	X2	1	X	2	1+	2+	2+& GG	12 GG	1+	2+	2+& GG	12 GG	1+	2+	1+	2+	1+	2+			
COD OPERATOR						1	0	2	10	11	12	19	20	21	519	520	614	597	523	524	615	599	511	512	514	515					
dum 05:00	11344	San Jose				La Galaxy	2,95	3,45	2,35	1,59	1,31	1,40	3,30	2,20	2,85	1,15	2,10	2,45	3,25	1,10	1,80	2,15	2,85	1,85	6,50	1,73	4,60				


	SUA - MLS																												Pauză/final (PF)								Total Goluri - Repriza 1						Total Goluri - Repriza 2						MOZZART BANSĂ (SNS)												
Ziua	Ora	N.c.																													1-1	1-X	1-2	X-1	X-X	X-2	2-1	2-X	2-2	1X-1X	x2-x2	1335	33	34	3+	3+	2-3	1+	2+	3+	1+	2+	3+	Psf 1	Psf X	Psf 2	ggIV	2+IV	ggII	2+II	
			COD OPERATOR																												7	22	23	8	24	25	26	27	9	1327	1335	33	34	35	38	39	40	41	607	608	609	1363	1364								
dum 05:00	11344	San Jose	La Galaxy																												4,80	13,0	27,0	7,00	6,75	6,00	28,0	13,0	3,60	1,74	1,55	1,22	2,10	4,80	2,50	1,15	1,70	3,25	2,30	1,80	1,98	1,75	1,25								


			SUA - MLS														Total goluri (TG)										Ambele echipe înscriu						Mai multe goluri (MG)			Victorie Dublă	
Ziua	Ora	N.c.	2+	3+	4+	5+	6+	7+	0-2	0-3	2-3	2-4	2-5	3-5	4-6	GG	GG3+ GG4+	gg1 & gg1r	gg2r	1	2	11	22														
COD OPERATOR			383	3	4	15	49	16	5	45	6	384	528	529	14	517	574	1396	616	601	602	55	56	605	606												
dum 05:00	11344	San Jose	La Galaxy	1,15	1,45	2,15	3,60	7,00	16,0	2,55	1,62	2,10	1,47	1,27	1,70	2,55	1,43	1,65	2,40	9,00	3,30	2,55	3,15	1,90	9,00	7,00											

			SUA - MLS										MOZZART COMBINAZZI															
Ziua	Ora	N.c.	1& 2+	1& 3+	1& 4+	1& 2+1	1& 2- 3	1& GG	1-1& 2+	1-1& 3+	1- 1&2+ 3	1X& 2+	2& 2+	2& 3+	2& 4+	2& 2+1	2& 3 GG	2-2& 2+	2-2& 3+	2-2& 2+1	X2& 2+	1+1& 1+1	1+1& 2+1	2+1& 1+1				
COD OPERATOR			570	561	572	563	567	692	1410	565	566	1416	571	562	573	564	568	693	1447	611	695	1453	619	604	603			
dum 05:00	11344	San Jose	La Galaxy			3,35	3,60	5,70	5,30	5,40	4,40	5,10	5,50	8,00	1,58	2,60	3,00	4,50	4,10	4,40	3,60	3,70	4,20	6,50	1,55	1,40	2,20	2,40

 MEXIC 1 - APERTURA			Rezultat final (RF)										Țansă Dublă (SD)			Prima repriză (1PR)			Echipa 1 dă gol		Echipa 2 dă gol		Echipa 1 PR (PRTM1)		Goluri Oaspești - Repriza 1		Mai multe goluri (MG)	
Ziua	Ora	N.c.	45'	90'	1	X	2	1X	12	X2	1	X	2	1+	2+	2+&GG	1+	2+	2+&GG	1+	2+	1+	2+	Repriza 1	1	2		
			COD OPERATOR		1	0	2	10	11	12	19	20	21	519	520	614	523	524	615	511	512	514	515	55	56			
sam	03:00	1701 Necaxa	Venados De Mazatlan		1,92	3,35	3,80	1,22	1,28	1,78	2,70	2,10	3,80	1,18	2,00	3,20	1,53	3,35	4,10	1,85	5,90	2,45	10,5	3,30	2,05			
sam	05:05	1702 Puebla	UNAM Pumas		2,00	3,35	3,50	1,25	1,27	1,71	2,80	2,10	3,60	1,15	2,00	3,00	1,48	3,00	3,50	1,87	5,70	2,35	9,00	3,30	2,00			


 MEXIC 1 - APERTURA			Pauză/final (PF)										Victorie dublă (VD)				MOZZART COMBINAZZI																			
Ziua	Ora	N.c.	1-1	1-X	1-2	X-1	X-X	X-2	2-1	2-X	2-2	1X-1X	X2-X2	11	22	1& 2+	1& 3+	1& GG	1-1& 3+	2& 2+	2& 3+	2& GG	2-2& 3+	1+1& 1+1	1+1& 2+1											
			COD OPERATOR										7	22	23	8	24	25	26	27	9	1327	1335	605	606	570	561	692	565	571	562	693	611	619	604	
sam	03:00	1701	Necaxa	Venados De Mazatlan										3,10	15,0	40,0	4,60	5,30	10,0	28,0	15,0	5,80	1,38	2,03	5,60	11,0	2,40	3,25	3,80	5,30	5,90	6,75	7,50	1,70	3,70	3,10
sam	05:05	1702	Puebla	UNAM Pumas										3,15	14,0	38,0	4,90	5,40	8,50	28,0	15,0	5,60	1,42	1,93	5,80	10,0	2,50	3,20	3,80	4,20	4,70	5,60	6,25	7,00	1,65	2,85


 MEXIC 1 - APERTURA			Total goluri (TG)											Total Goluri - Repriza 1				Total Goluri - Repriza 2			Ambele echipe înscriu									
Ziua	Ora	N.C.	2+	3+	4+	5+	7+	0-2	0-3	2-3	2-4	2-5	3-5	1+	2+	3+	2-3	1+	2+	3+	GG	GG3+	GG4+	gg1r	gg2r					
COD OPERATOR			383	3	4	15	16	5	45	6	384	528	529	33	34	35	38	39	40	41	517	574	1396	601	602					
sam	03:00	1701	Necaxa	Venados De Mazatlan				1,30	1,95	3,45	6,75	40,0	1,76	1,26	1,95	1,50	1,40	2,10	1,38	2,85	7,75	3,10	1,25	2,15	4,90	1,90	2,45	3,90	4,80	3,50
sam	05:05	1702	Puebla	UNAM Pumas				1,28	1,85	3,15	6,25	35,0	1,85	1,31	1,95	1,47	1,35	2,00	1,35	2,75	7,25	2,95	1,23	2,05	4,60	1,75	2,20	3,50	4,40	3,35

 MEXIC 2 - APERTURA			Rezultat final (RF)				Pauză/final (PF)				Total goluri (TG)				Echipa dă gol		Echipa dă gol PR		Ambele echipe înscrisu			MOZZART CMB (CMB)			
Ziua	Ora	N.c.	45'	90'	1	X	2	1-1	X-1	X-2	2-2	2+	3+	4+	0-2	2+PR	TM 1 2+	TM 2 2-	t1 1+	t2 1+	GG	GG3+	gg1r	1&T G3+	1&2 +
COD OPERATOR					1	0	2	7	8	25	9	383	3	4	5	34	520	524	511	514	517	574	601	561	570
vin	00:55	1721	Tepatitlan de Morelos Tapatio		2,15	3,05	3,50	3,50	5,00	7,75	5,90	1,40	2,20	4,20	1,60	3,20	2,35	3,50	2,00	2,50	1,97	2,65	5,40	4,00	2,90
sam	03:05	1726	Correcaminos UAT Raya2		2,15	3,05	3,50	3,50	5,00	7,75	5,90	1,40	2,20	4,20	1,60	3,20	2,35	3,50	2,00	2,50	1,97	2,65	5,40	4,00	2,90
dum	01:05	1729	Oaxaca Tlaxcala		1,68	3,45	5,10	2,65	4,10	11,0	8,50	1,38	2,15	4,00	1,62	3,15	1,92	4,70	1,77	2,80	2,00	2,60	5,60	2,95	2,15
dum	03:05	1733	Pumas Olmecas De Ta Cimarrones		2,90	3,00	2,50	4,90	6,25	5,60	4,20	1,38	2,15	4,00	1,62	3,15	2,95	2,65	2,20	2,15	1,88	2,50	5,00	5,50	4,10
dum	05:05	1734	Mineros Z. M. Monarcas		2,50	3,10	2,80	4,20	5,60	6,25	4,70	1,33	2,00	3,60	1,72	2,90	2,45	2,70	2,05	2,15	1,78	2,35	4,70	4,30	3,35
dum	00:55	1736	A. Durango Celaya		3,10	3,10	2,30	5,20	7,00	5,40	3,70	1,35	2,05	3,80	1,69	3,00	3,00	2,35	2,20	2,00	1,85	2,50	4,80	5,70	4,40
luni	03:05	1737	Cancun Dorados De Sinaloa		2,30	3,10	3,10	3,70	5,40	7,00	5,20	1,33	2,00	3,60	1,72	2,90	2,35	2,95	1,97	2,15	1,80	2,40	4,80	3,80	3,00
luni	03:05	1735	U.Guadalajara Atlante		2,50	3,00	2,90	4,20	5,60	6,25	4,90	1,38	2,15	4,00	1,62	3,15	2,65	2,95	2,15	2,20	1,88	2,50	5,00	4,40	3,35
luni	05:05	1738	Venados Atletico La Paz		1,63	3,60	5,20	2,55	4,00	13,0	8,00	1,30	1,95	3,45	1,76	2,85	1,72	4,40	1,72	2,75	1,97	2,50	5,00	2,60	2,00


SUA - MLS														MEXIC 1 - APERTURA							Total							MEXIC 2 - APERTURA							Total																																																																																																																																																																																																																																																																																																																																																																																																																																																																																																																																																																																																																																																																																																																																																																																																																																																																																																																																																																																																																																			
Est	Total							Vest	Total							1 Club America	MJ	V	E	I	gd	gp	pt	2 Monterrey	MJ	V	E	I	gd	gp	pt	3 Pachuca	MJ	V	E	I	gd	gp	pt	4 Santos Laguna	MJ	V	E	I	gd	gp	pt	5 Tigres	MJ	V	E	I	gd	gp	pt	6 Toluca	MJ	V	E	I	gd	gp	pt	7 Chivas	MJ	V	E	I	gd	gp	pt	8 Leon	MJ	V	E	I	gd	gp	pt	9 Cruz Azul	MJ	V	E	I	gd	gp	pt	10 Puebla	MJ	V	E	I	gd	gp	pt	11 Atl. San Luis	MJ	V	E	I	gd	gp	pt	12 Necaxa	MJ	V	E	I	gd	gp	pt	13 Juarez	MJ	V	E	I	gd	gp	pt	14 Venados De Mazatlan	MJ	V	E	I	gd	gp	pt	15 Tijuana	MJ	V	E	I	gd	gp	pt	16 UNAM Pumas	MJ	V	E	I	gd	gp	pt	17 Atlas	MJ	V	E	I	gd	gp	pt	18 Queretaro	MJ	V	E	I	gd	gp	pt																																																																																																																																																																																																																																																																																																																																																																																																																																																																																																																																																																																																																																																																																																																																																																																																																																																																																																							
	MJ	V	E	I	gd	gp	pt		MJ	V	E	I	gd	gp	pt		1 Celaya	13	10	1	2	23	8		31	2 Atlante	13	7	6	0	26		9	27	3 U.Guadalajara	13	7	3	3		21	9	24	4 M. Monarcas	12	7	1		4	18	11	22	5 Cimarrones	13	5		5	3	23	14	20	6 Tapatio	12		5	3	4	15	16	18	7 Venados		12	5	3	4	14	17	18		8 Oaxaca	13	3	8	2	17	11		17	9 Dorados De Sinaloa	12	5	2	5	15		16	17	10 Mineros Z.	13	4	4	5		17	23	16	11 Tlaxcala	14	4	4		6	13	20	16	12 Tepatitlan de Morel	13	3		5	5	16	17	14	13 A. Durango	13		3	5	5	16	24	14	14 Raya2		13	3	4	6	12	16	13		15 Correcaminos UAT	13	3	3	7	10	17		12	16 Cancun	12	3	3	6	6	14	11	17 Atletico La Paz	13	2	5	6	15	22	12	18 Pumas Olmecas De I	13	2	3	8	12	25	9																																																																																																																																																																																																																																																																																																																																																																																																																																																																																																																																																																																																																																																																																																																																																																																																																																																																																					
1 Philadelphia	32	18	10	4	68	22	64	1 Los Angeles	32	20	4	8	64	36	64	2 Montreal	16	10	4	2	29	13	34	3 Pachuca	16	9	4	3	28	15	31	4 Santos Laguna	16	9	3	4	35	21	30	5 Tigres	16	8	3	5	21	14	27	6 Toluca	16	6	6	4	23	22	24	7 Chivas	16	5	7	4	18	15	22	8 Leon	16	6	3	7	23	27	21	9 Cruz Azul	16	6	3	7	24	33	21	10 Puebla	15	3	10	2	22	20	19	11 Atl. San Luis	16	4	6	6	15	20	18	12 Necaxa	15	5	3	7	17	23	18	13 Juarez	16	3	7	6	14	17	16	14 Venados De Mazatlan	15	3	7	5	15	19	16	15 Tijuana	16	4	4	8	16	28	16	16 UNAM Pumas	15	2	8	5	19	26	14	17 Atlas	16	2	4	10	15	27	10	18 Queretaro	16	1	6	9	17	31	9																																																																																																																																																																																																																																																																																																																																																																																																																																																																																																																																																																																																																																																																																																																																																																																																																																																																																																															
3 New York RB	32	14	8	10	47	39	50	3 Dallas	32	13	11	8	46	35	50	4 New York City	32	14	7	11	53	39	49	5 Nashville	32	12	11	9	50	39	47	6 Portland	32	11	13	8	51	48	46	7 La Galaxy	31	12	7	12	51	47	43	8 Real Salt Lake	32	11	10	11	39	43	43	9 Vancouver	32	11	7	14	38	55	40	10 Seattle	31	12	3	16	44	42	39	11 Colorado	32	10	9	13	44	56	39	12 Kansas City	32	10	7	15	40	52	37	13 Houston	32	9	6	17	40	52	33	14 San Jose	31	7	10	14	46	64	31																																																																																																																																																																																																																																																																																																																																																																																																																																																																																																																																																																																																																																																																																																																																																																																																																																																																																																																																																															
6 Orlando City	31	13	6	12	40	46	45	6 Minnesota	32	13	6	13	46	49	45	7 Inter Miami	31	12	6	13	41	52	42	8 Cincinnati	31	11	12	8	56	50	45	9 La Galaxy	31	12	6	13	41	52	42	10 Seattle	31	12	6	13	41	52	42	11 Colorado	31	11	12	8	56	50	45	12 Kansas City	31	11	12	8	56	50	45	13 Houston	31	11	12	8	56	50	45	14 San Jose	31	11	12	8	56	50	45																																																																																																																																																																																																																																																																																																																																																																																																																																																																																																																																																																																																																																																																																																																																																																																																																																																																																																																																																																																							
9 Atlanta	32	10	10	12	46	50	40	9 Vancouver	32	11	7	14	38	55	40	10 Charlotte	31	12	2	17	38	48	38	11 Colorado	32	9	8	15	35	45	35	12 Kansas City	32	9	8	15	35	45	35	13 Houston	32	9	7	16	49	61	34	14 San Jose	32	9	7	16	49	61	34																																																																																																																																																																																																																																																																																																																																																																																																																																																																																																																																																																																																																																																																																																																																																																																																																																																																																																																																																																																																															
13 Toronto	32	9	7	16	49	61	34	13 Houston	32	9	6	17	40	52	33	14 DC United	32	7	6	19	34	65	27																																																																																																																																																																																																																																																																																																																																																																																																																																																																																																																																																																																																																																																																																																																																																																																																																																																																																																																																																																																																																																															





			ARGENTINA 1		Rezultat final (RF)				Pauză/final (PF)				Total goluri (TG)				Echipa dă gol		Echipa dă gol PR		Ambele echipe înscriu			MOZZART CMB (CMB)						
Ziua	Ora	N.c.			45'	90'	1	X	2	1-1	X-1	X-2	2-2	2+	3+	4+	0-2	2+PR	TM 1 2+	M 2	2-2	t 1	t 1	t 2	1+	GG	GG3+	gg1r	1&T G3+	1&2 +
			COD OPERATOR				1	0	2	7	8	25	9	383	3	4	5	34	520	524	511	514	517	574	601	561	570			
vin	00:55	1421	Godoy Cruz	Boca Juniors	2,70	2,95	2,90	4,60	6,00	6,25	5,00	1,47	2,35	4,60	1,53	3,45	2,95	3,15	2,30	2,35	1,98	2,85	5,60	5,20	3,80					
vin	00:55	1422	Huracan	Banfield	1,75	3,50	5,10	2,80	4,20	11,0	8,50	1,40	2,20	4,20	1,60	3,25	2,05	5,00	1,85	2,95	2,05	2,70	5,60	3,15	2,30					
sam	19:00	1423	Defensa Justicia	Patronat	2,25	3,15	3,45	3,70	5,20	7,75	5,80	1,38	2,15	4,00	1,62	3,20	2,45	3,40	2,05	2,45	1,92	2,60	5,20	4,10	3,10					
sam	19:00	1433	CA Sarmiento	Arsenal de Sarandi	2,40	3,10	3,20	4,00	5,50	7,00	5,50	1,43	2,30	4,40	1,55	3,40	2,65	3,35	2,20	2,40	1,97	2,80	5,40	4,60	3,35					
sam	21:30	1427	Lanus	San Lorenzo	2,45	3,20	3,00	4,00	5,60	6,75	5,00	1,33	2,00	3,60	1,72	2,95	2,45	2,90	2,10	2,20	1,78	2,35	4,70	4,10	3,35					
sam	00:00	1425	River Plate	Talleres De Cordoba	1,65	3,80	5,50	2,55	4,10	14,0	8,50	1,29	1,90	3,30	1,80	2,85	1,75	4,50	1,78	2,80	1,92	2,40	4,80	2,70	2,00					
dum	02:30	1424	Independiente	Newell'S	1,95	3,35	4,20	3,20	4,50	9,50	7,00	1,47	2,35	4,60	1,53	3,45	2,30	4,40	1,95	2,80	2,15	2,85	5,80	3,90	2,60					
dum	21:30	1426	Gimnasia LP	Tigres	2,45	3,05	3,15	4,10	5,60	6,75	5,50	1,43	2,30	4,40	1,55	3,40	2,70	3,35	2,20	2,40	1,97	2,80	5,40	4,60	3,40					
dum	21:30	1434	Rosario	Ca Platense	2,25	3,05	3,60	3,70	5,20	8,00	6,00	1,47	2,35	4,60	1,53	3,45	2,55	3,80	2,15	2,60	2,00	2,85	5,60	4,30	3,15					
dum	00:00	1428	Racing Club	Union De Santa Fe	1,90	3,40	4,30	3,05	4,60	10,5	6,75	1,35	2,05	3,80	1,69	3,05	2,10	3,90	1,90	2,70	1,95	2,55	5,00	3,45	2,50					
luni	02:30	1429	Atletico Tucuman	Estudiantes	2,30	3,10	3,35	3,80	5,30	7,25	5,70	1,43	2,30	4,40	1,55	3,40	2,55	3,50	2,10	2,40	2,00	2,80	5,40	4,40	3,20					
luni	02:30	1430	Velez	Barracas Central	1,75	3,50	5,10	2,80	4,20	11,0	8,50	1,38	2,15	4,00	1,62	3,20	2,05	4,80	1,85	2,85	2,00	2,60	5,40	3,10	2,30					
luni	00:55	1431	Aldosivi	Cordoba S.	2,90	3,05	2,60	5,00	6,25	5,80	4,40	1,40	2,20	4,20	1,60	3,25	3,00	2,80	2,25	2,20	1,92	2,65	5,20	5,70	4,30					
mar	03:30	1432	Colon	Argentinos Juniors	2,65	3,00	2,90	4,50	5,90	6,25	5,00	1,43	2,30	4,40	1,55	3,40	2,90	3,15	2,25	2,40	1,97	2,75	5,40	5,00	3,70					


		ARGENTINA 2		Rezultat final (RF)										Pauză/final (PF)				Total goluri (TG)				Echipa dă gol		Echipa dă gol PR		Ambele echipe înscriu			MOZZART CMB (CMB)	
Ziua	Ora	N.c.			45'	90'	1	X	2	1-1	X-1	X-2	2-2	2+	3+	4+	0-2	2+PR	TM 1 2+	M 2	2-1	t 1	t 2	1+	GG	GG3+	gg1r	1&T G3+	1&2 +	
			COD OPERATOR		1	0	2	7	8	25	9	383	3	4	5	34	520	524	511	514	517	574	601	561	570					
vin	23:00	1456	Quilmes	Almagro	2,65	2,80	2,90	4,50	5,90	6,25	5,00	1,53	2,50	5,00	1,47	3,50	3,05	3,30	2,25	2,35	2,00	2,90	5,90	5,30	3,70					
sam	21:30	1444	Agropecario	Flandria	2,45	2,85	3,10	4,10	5,60	6,50	5,40	1,53	2,50	5,00	1,47	3,50	2,85	3,50	2,20	2,35	2,00	2,90	5,90	4,90	3,50					
sam	21:30	1443	Caseros	San Telmo	1,67	3,30	5,50	2,70	4,00	12,0	9,50	1,60	2,70	5,40	1,41	3,80	2,15	6,50	1,87	3,35	2,35	3,05	7,00	3,60	2,25					
sam	22:00	1441	Chacarita	Dep. Riestra	2,40	3,10	2,95	3,90	5,60	6,75	4,90	1,35	2,05	3,80	1,69	3,00	2,45	2,85	2,05	2,15	1,83	2,45	4,80	4,00	3,25					
sam	22:00	1457	San Martin T.	Almirante Brown	1,50	3,60	7,50	2,35	3,70	14,0	14,0	1,60	2,70	5,40	1,41	3,80	1,97	8,50	1,77	3,70	2,80	3,15	7,75	3,25	2,00					
dum	17:00	1459	Tristan Suarez	Gimnasia J	2,05	3,05	3,80	3,35	4,70	9,00	6,25	1,43	2,30	4,40	1,55	3,35	2,30	3,90	2,00	2,70	2,10	2,80	5,60	3,80	2,80					
dum	19:40	1460	Sacachispas	Deportivo Moron	3,25	2,75	2,45	5,60	7,00	5,50	4,10	1,60	2,70	5,40	1,41	3,80	3,90	3,00	2,45	2,25	2,10	3,00	6,00	6,25	5,30					
dum	21:00	1445	Guillermo Brown	Atl.Guemes	2,20	2,95	3,50	3,60	5,00	7,75	5,90	1,60	2,70	5,40	1,41	3,80	2,70	4,20	2,15	2,55	2,20	3,00	6,00	4,30	3,20					
dum	21:40	1446	Ca Brown	Belgrano	5,00	3,25	1,75	8,50	10,5	4,10	2,85	1,60	2,70	5,40	1,41	3,80	5,90	2,25	3,05	1,92	2,25	3,00	6,75	9,50	8,00					
dum	22:00	1447	Atl. Mitre	Dep. Madryn	2,55	2,85	2,95	4,30	5,70	6,50	5,00	1,53	2,50	5,00	1,47	3,50	2,95	3,35	2,25	2,35	2,00	2,90	5,90	5,10	3,70					
dum	23:00	1448	Maipu	Nueva Chicago	1,70	3,40	5,00	2,70	4,10	10,5	8,50	1,40	2,20	4,20	1,60	3,20	1,97	4,90	1,77	2,85	2,05	2,70	5,70	3,10	2,15					
dum	23:00	1449	Rivadavia	Alvarado	1,60	3,45	6,00	2,50	3,90	13,0	10,5	1,43	2,30	4,40	1,55	3,35	1,92	6,00	1,77	3,10	2,25	2,85	6,00	3,10	2,05					
dum	00:00	1442	Def. Belgrano	Villa Dalmine	1,70	3,30	5,30	2,70	4,10	11,5	9,00	1,53	2,50	5,00	1,47	3,50	2,10	5,80	1,87	3,05	2,25	2,95	6,25	3,50	2,30					
luni	01:30	1450	Atletico Rafaela	All Boys	3,90	3,20	1,95	6,50	9,50	4,50	3,20	1,47	2,35	4,60	1,53	3,40	4,10	2,25	2,75	1,92	2,15	2,85	5,80	7,00	6,00					
luni	02:30	1461	Instituto	Temperley	1,48	3,60	7,75	2,30	3,70	14,0	15,0	1,60	2,70	5,40	1,41	3,80	1,97	8,50	1,77	3,70	2,80	3,15	7,75	3,25	2,00					
mar	02:30	1462	Deportivo Santamarin	Gimnasia M.	5,30	3,30	1,70	9,00	11,5	4,00	2,75	1,60	2,70	5,40	1,41	3,80	6,25	2,20	3,10	1,87	2,45	3,00	6,75	10,5	8,50					
mar	03:10	1455	Ferro Oeste	Estudiantes R.K.	2,65	2,65	3,05	4,50	5,90	6,50	5,30	1,60	2,70	5,40	1,41	3,80	3,25	3,70	2,35	2,35	2,10	3,00	6,00	5,40	3,70					


ARGENTINA 1	Total						Gazde						Oaspeș						ARGENTINA 2	Total						Gazde						Oaspeș												
	MJ	V	E	İ	gd	gp	pt	MJ	V	E	İ	gd	gp	pt	MJ	V	E	İ		gd	gp	pt	MJ	V	E	İ	gd	gp	pt	MJ	V	E	İ	gd	gp	pt								
1 Atletico Tucuman	20	10	8	2	23	11	38	10	6	4	0	15	4	22	10	4	4	2	8	7	16	1	Belgrano	33	21	7	5	41	21	70	17	14	2	1	29	10	44	16	7	5	4	12	11	26
2 Gimnasia LP	20	10	6	4	21	11	36	9	7	2	0	14	2	23	11	3	4	4	7	9	13	2	Instituto	33	17	11	5	44	21	62	16	11	5	0	25	6	38	17	6	6	5	19	15	24
3 Boca Juniors	20	11	3	6	25	22	36	11	7	2	2	17	12	23	9	4	1	4	8	10	13	3	San Martin T.	33	15	14	4	39	20	59	16	10	5	1	20	5	35	17	5	9	3	19	15	24
4 Racing Club	20	9	7	4	26	15	34	10	6	3	1	17	6	21	10	3	4	3	9	9	13	4	Gimnasia M.	33	15	13	5	37	16	58	17	10	4	3	22	8	34	16	5	9	2	15	8	24
5 Huracan	20	8	10	2	23	14	34	9	5	3	1	13	5	18	11	3	7	1	10	9	16	5	All Boys	33	14	15	4	43	27	57	17	10	7	0	30	13	37	16	4	8	4	13	14	20
6 River Plate	20	9	5	6	29	17	32	9	5	1	3	14	8	16	11	4	4	3	15	9	16	6	Estudiantes R.K.	33	13	14	6	38	29	53	17	9	6	2	27	13	33	16	4	8	4	11	16	20
7 Godoy Cruz	20	9	5	6	23	21	32	9	6	3	0	13	5	21	11	3	2	6	10	16	11	7	Almagro	33	15	8	10	33	30	53	17	9	4	4	18	12	31	16	6	4	6	15	18	22
8 Argentinos Juniors	20	9	3	8	22	20	30	11	7	1	3	15	10	22	9	2	2	5	7	10	8	8	Chaco	34	12	16	6	35	24	52	17	9	6	2	20	9	33	17	3	10	4	15	15	19
9 Ca Platense	20	7	8	5	18	15	29	11	4	6	1	10	5	18	9	3	2	4	8	10	11	9	Caseros	33	14	9	10	29	26	51	16	9	6	1	18	8	33	17	5	3	9	11	18	18
10 Newell'S	20	8	5	7	19	18	29	10	3	4	3	9	7	13	10	5	1	4	10	11	16	10	Rivadavia	33	13	11	9	43	33	50	16	10	4	2	27	10	34	17	3	7	7	16	23	16
11 Patronat	20	7	7	6	23	20	28	11	6	4	1	13	5	22	9	1	3	5	10	15	6	11	Def. Belgrano	33	12	14	7	33	26	50	16	6	8	2	16	11	26	17	6	6	5	17	15	24
12 Tigres	20	6	9	5	28	24	27	10	4	5	1	14	7	17	10	2	4	4	14	17	10	12	Dep. Riestra	33	11	16	6	30	24	49	17	9	6	2	19	9	33	16	2	10	4	11	15	16
13 San Lorenzo	20	5	12	3	23	19	27	11	2	8	1	14	12	14	9	3	4	2	9	7	13	13	San Martin	34	14	6	14	47	39	48	17	12	1	4	39	13	37	17	2	5	10	8	26	11
14 Estudiantes	20	7	6	7	19	20	27	11	6	3	2	13	9	21	9	1	3	5	6	11	6	14	Chacarita	33	12	10	11	47	40	46	16	6	7	3	26	15	25	17	6	3	8	21	25	21
15 Barracas Central	20	7	6	7	24	28	27	11	6	2	3	17	13	20	9	1	4	4	7	15	7	15	Deportivo Moron	33	10	16	7	28	21	46	17	6	9	2	18	10	27	16	4	7	5	10	11	19
16 Union De Santa Fe	19	7	5	7	21	24	26	10	4	2	4	10	12	14	9	3	3	3	11	12	12	16	Maipu	34	10	15	9	38	31	45	17	6	9	2	26	15	27	17	4	6	7	12	16	18
17 Banfield	20	6	7	7	20	21	25	11	2	4	5	12	16	10	9	4	3	2	8	5	15	17	Dep. Madryn	33	9	16	8	41	38	43	17	7	5	5	23	18	26	16	2	11	3	18	20	17
18 Defensa Justicia	20	6	7	7	18	21	25	10	3	6	1	9	7	15	10	3	1	6	9	14	10	18	Quilmes	33	10	12	11	39	43	42	16	7	7	2	19	13	28	17	3	5	9	20	30	14
19 CA Sarmiento	20	7	4	9	20	24	25	9	4	2	3	12	10	14	11	3	2	6	8	14	11	19	Ferro Oeste	33	11	9	13	29	33	42	16	6	5	5	13	13	23	17	5	4	8	16	20	19
20 Independiente	20	6	6	8	22	23	24	9	3	3	3	9	8	12	11	3	3	5	13	15	12	20	Almirante Brown	33	9	14	10	36	38	41	17	7	8	2	24	16	29	16	2	6	8	12	22	12
21 Cordoba S.	19	7	3	9	23	25	24	10	5	1	4	14	12	16	9	2	2	5	9	13	8	21	Guillermo Brown	33	12	5	16	28	40	41	16	9	2	5	15	11	29	17	3	3	11	13	29	12
22 Rosario	20	6	6	8	15	19	24	10	5	2	3	8	7	17	10	1	4	5	7	12	7	22	Ca Brown	33	10	10	13	36	36	40	16	6	4	6	19	16	22	17	4	6	7	17	20	18
23 Arsenal de Sarandi	20	4	11	5	21	22	23	10	3	6	1	13	10	15	10	1	5	4	8	12	8	23	Atl. Mitre	33	10	10	13	35	37	40	16	6	6	4	19	18	24	17	4	4	9	16	19	16
24 Talleres De Cordoba	19	5	7	7	16	17	22	10	5	2	3	12	9	17	9	0	5	4	4	8	5	24	CA Atlanta	33	9	13	11	26	29	40	16	4	9	3	13	12	21	17	5	4	8	13	17	19
25 Colon	20	4	7	9	15	24	19	10	3	4	3	10	12	13	10	1	13	6	5	12	6	25	Gimnasia J	33	10	9	14	33	46	39	17	9	5	3	26	16	32	16	1	4	11	7	30	7
26 Lanus	20	3	5	12	17	30	14	9	2	3	4	9	11	9	11	1	2	8	8	19	5	26	Temperley	33	8	14	11	31	38	38	17	5	7	5	17	16	22	16	3	7	6	14	22	16
27 Velez	19	1	10	8	19	27	13	8	1	4	3	7	8	7	11	0	6	5	12	19	6	27	Atl.Guemes	33	8	13	12	24	29	37	17	3	9	5	11	13	18	16	5	4	7	13	16	19
28 Aldosivi	20	3	4	13	12	33	13	9	2	1	6	7	13	7	11	1	3	7	5	20	6	28	Agropecuario	33	7	15	11	25	28	36	16	6	6	4	18	12	24	17	1	9	7	7	16	12
																						29	Villa Dalmine	33	7	15	11	36	47	36	17	6	7	4	19	18	25	16	1	8	7	17	29	11
																						30	San Telmo	33	8	12	13	34	48	36	17	6	9	2	20	15	27	16	2	3	11	14	33	9
																						31	Alvarado	33	8	11	14	30	44	35	17	6	5	6	19	16	23	16	2	6	8	11	28	12
																						32	Atletico Rafaela	33	7	13	13	35	39	34	16	7	6	3	27	14	27	17	0	7	10	8	25	7
																						33	Flandria	33	6	12	15	30	45	30	17	3	7	7	16	21	16	16	3	5	8	14	24	14
																						34	Nueva Chicago	33	5	14	14	31	45	29	17	4	8	5	16	15	20	16	1	6	9	15	30	9
																						35	Tristan SUarez	33	5	13	15	32	42	28	16	5	6	5	25	21	17	1	0	7	10	7	21	7
																						36	Sacachispas	33	3	18	12	21	36	27	16	2	8	6	10	15	14	17	1	10	6	11	21	13
																						37	Deportivo Santamar	33	5	11	17	25	53	26	16	2	9	5	15	22	15	17	3	2	12	10	31	11


 BRAZILIA 1				Rezultat final (RF)						Bansă Dublă (SD)			Prima repriză (1PR)			Echipa 1 dă gol				Echipa 2 dă gol				Handicap		
Ziua	Ora	N.c.		45'	90'	1	X	2	1X	12	X2	1	X	2	1+	2+	3+	2+&GG	12GG	1+	2+	3+	2+&GG	12GG	1	2
COD OPERATOR						1	0	2	10	11	12	19	20	21	519	520	758	614	597	523	524	759	615	599	756	757
luni	02:00	1511	Sao Paulo	Avai		1,50	4,00	7,25	1,09	1,24	2,55	1,98	2,20	6,50	1,10	1,67	3,10	3,10	2,35	1,83	5,80	16,0	6,50	7,25	2,35	20,0


		BRAZILIA 1										Pauză/final (PF)				Victorie dublă (VD)		Total Goluri - Repriza 1					Total Goluri - Repriza 2				
Ziua	Ora	N.c.			1-1	1-X	1-2	X-1	X-X	X-2	2-1	2-X	2-2	1X-1X	X2-X2	11	22	1+	2+	3+	1-2	2-3	1+	2+	3+	1-2	2-3
			COD OPERATOR		7	22	23	8	24	25	26	27	9	1327	1335	605	606	33	34	35	1351	38	39	40	41	1358	44
luni	02:00	1511	Sao Paulo	Avai	2,30	18,0	70,0	3,90	5,90	15,0	25,0	19,0	13,0	1,16	3,05	3,60	33,0	1,37	2,85	8,00	1,60	3,05	1,25	2,15	4,90	1,55	2,45

	BRAZILIA 1																							Total goluri (TG)										Mai multe goluri (MG)				
Ziua	Ora	N.c.																																				
			COD OPERATOR																																			
			2+	3+	4+	5+	6+	7+	0-1	0-2	0-3	0-4	1-2	1-3	1-4	2-3	2-4	2-5	2-6	3-4	3-5	4-5	4-6	1	2													
			383	3	4	15	49	16	13	5	45	1336	612	527	1337	6	384	528	46	385	529	613	14	55	56													
luni	02:00	1511	Sao Paulo	Avai																																		
			1,28	1,90	3,30	6,50	15,0	38,0	3,30	1,80	1,29	1,08	2,05	1,42	1,15	1,95	1,47	1,38	1,33	2,50	2,05	4,00	3,80	3,30	2,00													


		BRAZILIA 1										Ambele echipe inscriu								Goluri Gazdă Repriza 1		Goluri Oaspești - Repriza 1		Goluri Gazde - Repriza 2		Goluri Oaspești - Repriza 2		MOZZART BANSĂ (SNS)						Victorie sigură (VS)	
Ziua	Ora	N.C.			GG	NG	GG3+	GG4+	gg1& gg2	gg1r	gg2r	t1& t2 2+	1+	2+	1+	2+	1+	2+	1+	2+	P5F 1	P5F X	P5F 2	ggIV ggII	2+IV 2+II	1	2								
					COD OPERATOR								517	518	574	1396	616	601	602	760	511	512	514	515	575	576	578	579	607	608	609	1363	1364	754	755
luni	02:00	1511	Sao Paulo	Avai	2,00	1,72	2,50	3,90	20,0	5,20	3,80	9,00	1,65	4,10	3,15	15,0	1,50	3,45	2,55	17,0	1,32	1,80	4,50	2,65	1,52	2,40	11,0								


	BRAZILIA 1													MOZZART COMBINAZZI													
Ziua	Ora	N.C.		1&	1&	1&	1&	1&2-	1&	1-1&	1-1&	1- 1&2+	1X&	2&	2&	2&	2&	2&2-	2&	2-2&	2-2&	2-2&	X2&	1+1&	1+1&	2+1&	
				2+	3+	4+	2+1	3	GG	2+	3+		2+	2+	3+	4+	2+1	3	GG	2+	3+	2+1	2+	1+1	2+1	1+1	
COD OPERATOR				570	561	572	563	567	692	1410	565	566	1416	571	562	573	564	568	693	1447	611	695	1453	619	604	603	
luni	02:00	1511	Sao Paulo	Avai	1,82	2,50	4,20	4,00	2,60	3,40	2,50	3,20	4,60	1,42	12,0	12,0	20,0	17,0	17,0	14,0	15,0	17,0	27,0	3,15	1,70	2,90	3,45


			BRAZILIA 2		Rezultat final (RF)										Țansă Dublă (SD)		Pauză/final (PF)				Victorie dublă (VD)				Total goluri (TG)								Total Goluri - Repriza 1		
Ziua	Ora	N.C.	45'	90'	1	X	2	1X	X2	1-1	X-1	X-2	2-2	11	22	2+	3+	4+	5+	0-2	2-3	2-4	1+	2+	3+										
COD OPERATOR					1	0	2	10	12	7	8	25	9	605	606	383	3	4	15	5	6	384	33	34	35										
vin	00:55	1523	Nautico	Sampaio Correa	2,35	3,00	3,10	1,32	1,52	3,90	5,40	6,50	5,40	7,50	9,50	1,43	2,30	4,40	9,50	1,55	1,95	1,55	1,47	3,35	10,0										
sam	03:30	1524	Londrina	Ponte Preta	2,20	2,95	3,50	1,26	1,60	3,60	5,00	7,75	5,90	7,25	10,5	1,60	2,70	5,40	11,0	1,41	1,95	1,63	1,55	3,80	12,0										
sam	17:00	1525	Ituano	Brusque	1,90	3,20	4,10	1,19	1,80	3,10	4,40	9,50	7,00	5,90	13,0	1,53	2,50	5,00	10,5	1,47	1,95	1,60	1,52	3,50	11,0										
sam	00:15	1521	Bahia	Clube Operario Despc	1,40	4,10	8,00	1,04	2,70	2,10	3,80	15,0	15,0	3,10	35,0	1,32	2,05	3,80	7,50	1,69	1,95	1,52	1,40	3,00	8,50										
dum	00:30	1536	Criciuma	Chapecoense	2,10	3,00	3,70	1,24	1,66	3,50	4,80	8,50	6,00	6,75	11,0	1,60	2,70	5,40	11,0	1,41	1,95	1,63	1,55	3,80	12,0										
mar	02:00	1537	CSA	Tombense	1,82	3,25	4,50	1,17	1,89	2,95	4,30	10,0	7,50	5,60	15,0	1,53	2,50	5,00	10,5	1,47	1,95	1,60	1,52	3,50	11,0										


 BRAZILIA 2				Echipa 1 dă gol		Echipa 2 dă gol		Goluri Gazdă Repriza 1		Goluri Oaspești - Repriza 1		Ambele echipe înscriu			Mai multe goluri (MG)		MOZZART COMBINAZZI											
Ziua	Ora	N.c.		2+	2+& GG	2+	2+& GG	1+	2+	1+	2+	GG	GG3+	gg1r	1	2	1&2	1&3+	1-1& 3+	1& GG	2& 2+	2& 3+	2-2& 3+	2& GG	1+1& 1+1	1+1& 2+1		
COD OPERATOR				520	614	524	615	511	512	514	515	517	574	601	55	56	570	561	565	510	470	6,00	8,00	6,50	1,90	3,90		
vin	00:55	1523	Nautico	Sampaio Correa	2,60	4,10	3,30	4,70	2,15	7,00	2,35	9,50	2,00	2,80	5,40	3,30	2,05	3,20	4,40	6,00	5,50	5,10	4,70	6,00	8,00	6,50	1,90	3,90
sam	03:30	1524	Londrina	Ponte Preta	2,70	4,50	4,20	5,70	2,15	7,00	2,55	9,50	2,20	3,00	6,00	3,30	2,05	3,20	4,30	6,00	5,50	5,70	6,75	9,50	9,00	2,10	4,60	
sam	17:00	1525	Ituano	Brusque	2,30	4,00	4,50	5,70	1,92	6,25	2,80	10,5	2,20	2,90	6,00	3,30	2,05	2,55	3,90	5,50	4,60	6,50	7,75	10,0	9,50	2,00	4,50	
sam	00:15	1521	Bahia	Clube Operario Despec	1,62	3,35	7,00	7,75	1,62	4,10	3,50	22,0	2,40	2,90	6,00	3,30	2,05	1,72	2,45	3,15	3,45	15,0	14,0	20,0	16,0	1,75	3,15	
dum	00:30	1536	Criciuma	Chapecoense	2,60	4,40	4,40	5,70	2,15	6,75	2,60	10,5	2,20	3,00	6,00	3,30	2,05	2,90	4,10	5,90	5,30	5,90	7,25	10,0	9,00	2,10	4,60	
mar	02:00	1537	CSA	Tombense	2,20	4,00	4,90	5,90	1,87	6,00	2,85	12,0	2,20	2,90	6,00	3,30	2,05	2,40	3,60	5,00	4,50	7,25	8,50	11,0	11,0	2,00	4,50	


BRAZILIA 1	Total					Gazde					Oaspești					BRAZILIA 2	Total					Gazde					Oaspești								
	MJ	V	E	Î	gd gp	pt	MJ	V	E	Î	gd gp	pt	MJ	V	E		Î	gd gp	pt	MJ	V	E	Î	gd gp	pt	MJ	V	E	Î	gd gp	pt				
1 Palmeiras	27	16	9	2	44 19	57	14	9	3	2	26 11	30	13	7	6	0 18 8	27	1	Cruzeiro	31	20	8	3	44 16	68	16	14	2	0 28 4	44	15	6	6	3 16 12	24
2 InterNacional	27	13	10	4	43 26	49	13	8	4	1	28 11	28	14	5	6	3 15 15	21	2	Gremio	31	14	11	6	37 20	53	16	12	2	2 31 9	38	15	2	9	4 6 11	15
3 Fluminense	27	14	6	7	42 31	48	14	9	2	3	27 15	29	13	5	4	4 15 16	19	3	Bahia	30	15	6	9	33 19	51	15	11	2	2 24 7	35	15	4	4	7 9 12	16
4 Flamengo	27	13	6	8	42 24	45	13	8	2	3	27 18	26	14	5	4	5 15 16	19	4	Vasco	31	13	9	9	35 28	48	15	10	5	0 24 5	35	16	3	4	9 11 23	13
5 Corinthians	27	12	8	7	30 26	44	13	8	4	1	17 6	28	14	4	4	6 13 20	16	5	Londrina	30	12	9	9	30 27	45	15	7	6	2 20 13	27	15	5	3	7 10 14	18
6 Atletico Paranaense	27	12	8	7	33 31	44	13	7	5	1	20 11	26	14	5	3	6 13 20	18	6	Sport Recife	31	11	10	10	24 25	43	15	10	4	1 18 4	34	16	1	6	9 6 21	9
7 Atletico Mineiro	27	10	10	7	34 30	40	13	5	4	4	19 15	19	14	5	6	3 15 15	21	7	Ituano	30	10	11	9	33 28	41	14	6	6	2 17 8	24	16	4	5	7 16 20	17
8 America Mineiro	27	11	6	10	23 25	39	14	8	3	3	17 11	27	13	3	3	7 6 14	12	8	Ponte Preta	30	10	10	10	27 26	40	15	8	5	2 16 5	29	15	2	5	8 11 21	11
9 Goias	27	9	10	8	30 33	37	13	5	6	2	17 14	21	14	4	4	6 13 19	16	9	CRB	30	10	10	10	28 35	40	16	6	8	2 16 11	26	14	4	2	8 12 24	14
10 Botafogo RJ	27	9	7	11	27 30	34	14	4	4	6	12 12	16	13	5	3	5 15 18	18	10	Criciuma	30	9	13	8	30 26	40	15	7	5	3 17 18	26	15	2	8	5 13 18	14
11 Santos	27	8	10	9	29 25	34	13	6	4	3	20 12	22	14	2	6	6 9 13	12	11	Tombense	30	9	13	8	28 32	40	15	8	7	0 19 9	31	15	1	6	8 9 23	9
12 Bragantino	27	8	10	9	37 34	34	14	6	5	3	22 13	23	13	2	5	6 15 21	11	12	Sampaio Correa	30	10	9	11	34 34	39	15	10	4	1 29 11	34	15	0	5	10 5 23	5
13 Sao Paulo	27	7	13	7	35 31	34	13	5	5	3	21 15	20	14	2	8	4 14 16	14	13	Novorizontino	31	9	9	13	31 37	36	16	7	5	4 20 16	26	15	2	4	9 11 21	10
14 Fortaleza CE	27	8	7	12	25 29	31	13	3	6	4	9 9	15	14	5	1	8 16 20	16	14	Chapecoense	30	8	11	11	27 28	35	15	4	5	6 15 17	17	15	4	6	5 12 11	18
15 Ceara CE	27	6	13	8	26 28	31	14	3	6	5	13 16	15	13	3	7	3 13 12	16	15	Guarani	31	8	11	12	25 32	35	16	6	6	4 13 12	24	15	2	5	8 12 20	11
16 Coritiba	27	8	4	15	28 43	28	14	8	2	4	18 12	26	13	0	2	11 10 31	2	16	Villa Nova	30	6	16	8	22 27	34	15	3	10	2 10 9	19	15	3	6	6 12 18	15
17 Avai	27	7	7	13	26 39	28	14	6	4	4	19 17	22	13	1	3	9 7 22	6	17	CSA	30	6	14	10	21 29	32	14	5	7	2 15 11	22	16	1	7	8 6 18	10
18 Cuiaba Esporte	27	6	9	12	19 27	27	13	3	7	3	9 8	16	13	4	2	9 10 19	11	18	Brusque	30	8	7	15	19 27	31	15	5	6	4 5 12 10	22	15	2	3	10 7 17	9
19 Atletico Goianiense	27	5	7	15	24 42	22	14	4	3	7	14 16	15	13	1	4	10 26 7	7	19	Clube Operario Desp	30	7	9	14	23 36	30	15	6	4	5 12 12	22	15	1	5	9 8 24	8
20 Juventude	27	3	10	14	21 45	19	14	2	6	6	12 19	12	13	1	4	8 9 26	7	20	Nautico	30	7	6	17	25 44	27	15	5	4	6 19 17	19	15	2	2	11 6 27	8

			URUGUAY 1 - CLAUSURA												Rezultat final (RF)			Țansă Dublă (SD)			Prima repriză (1PR)			Echipa 1 dă gol			Echipa 2 dă gol			Echipa 1 PR (PRTM1)		Goluri Oaspești - Repriza 1		Mai multe goluri (MG)	
Ziua	Ora	N.c.			45'	90'	1	X	2	1X	12	X2	1	X	2	1+	2+	2+& GG	1+	2+	2+& GG	1+	2+	1+	2+	1+	2+	1	2						
COD OPERATOR																																			
vin	00:55	1351	Dep. Maldonado	Boston River			1	0	2	10	11	12	19	20	21	519	520	614	523	524	615	511	512	514	515	55	56								
sam	17:00	1352	Liverpool Montevidec	Montevideo			2,40	3,00	3,05	1,33	1,34	1,51	3,25	2,00	3,40	1,25	2,60	3,90	1,40	3,15	4,30	2,10	7,00	2,20	9,50	3,30	2,05								
sam	22:00	1353	Danubio	River Plate			1,75	3,40	4,70	1,16	1,28	1,97	2,55	2,10	4,10	1,13	1,87	3,30	1,55	4,10	5,10	1,77	5,50	2,65	11,0	3,30	2,05								
sam	00:55	1354	Penarol Atletico	Montevideo			2,45	2,95	3,00	1,34	1,35	1,49	3,25	1,97	3,45	1,27	2,70	4,10	1,42	3,20	4,70	2,15	7,00	2,35	9,50	3,30	2,05								
dum	17:00	1355	Atl.Rentistas	Plaza Colonia			1,65	3,60	5,10	1,13	1,25	2,11	2,30	2,10	4,60	1,10	1,75	3,15	1,63	4,30	5,20	1,77	4,70	2,65	12,0	3,30	2,05								
dum	22:00	1356	Cs Cerrito	Defensor			2,70	2,80	2,85	1,37	1,39	1,41	3,35	1,93	3,45	1,35	3,00	4,50	1,38	3,10	4,70	2,25	7,75	2,35	9,00	3,30	2,05								
dum	00:55	1357	Nacional Montevideo	Cerro Largo			6,50	3,80	1,50	2,40	1,22	1,08	6,00	2,20	1,98	1,77	5,30	5,90	1,08	1,65	3,10	3,00	18,0	1,62	3,99	3,30	2,00								
luni	22:00	1358	Albion M.	CA Fenix			1,35	4,50	8,50	1,04	1,16	2,90	1,73	2,50	7,50	1,05	1,47	2,80	1,95	6,00	6,75	1,55	3,45	3,30	2,20	3,30	2,00								
							2,95	3,00	2,45	1,49	1,34	1,35	3,40	2,00	3,25	1,40	3,05	4,30	1,25	2,60	3,90	2,20	9,00	2,15	7,00	3,30	2,05								


 URUGUAY 1 - CLAUSURA				Pauză/final (PF)										Victorie dublă (VD)		MOZZART COMBINAZZI											
Ziua	Ora	N.c.		1-1	1-X	1-2	X-1	X-X	X-2	2-1	2-X	2-2	1X-1X	X2-X2	11	22	1& 2+	1& 3+	1& GG	1-1& 2+	2& 3+	2& GG	2& GG	2-2& 3+	1+1& 2+1	1+1& 2+1	
COD OPERATOR				7	22	23	8	24	25	26	27	9	1327	1335	605	606	570	561	692	565	571	562	693	611	619	604	
vin	00:55	1351	Dep. Maldonado	Boston River	3,90	15,0	38,0	5,60	4,60	6,50	33,0	15,0	5,30	1,49	1,69	7,75	9,50	3,30	4,50	5,00	5,90	4,50	5,90	6,00	7,75	1,87	3,80
sam	17:00	1352	Liverpool Montevidec	Montevideo	2,75	16,0	50,0	4,30	5,40	12,0	28,0	16,0	7,25	1,30	2,34	5,10	15,0	2,20	2,95	3,70	4,00	7,00	6,75	9,00	9,00	1,72	3,15
sam	22:00	1353	Danubio	River Plate	4,10	15,0	40,0	5,60	4,40	6,50	35,0	15,0	5,10	1,51	1,69	8,00	9,50	3,35	4,50	3,30	6,25	4,50	6,00	6,25	7,75	1,90	3,90
sam	00:55	1354	Penarol Atletico	Montevideo	2,55	16,0	55,0	4,10	5,60	13,0	28,0	17,0	8,00	1,27	2,70	4,50	16,0	2,05	2,65	3,40	3,45	7,50	7,00	9,50	9,50	1,70	3,10
dum	17:00	1355	Atl.Rentistas	Plaza Colonia	4,60	15,0	38,0	6,00	4,30	6,25	38,0	15,0	4,90	1,53	1,57	9,00	9,00	3,70	5,10	5,90	7,25	4,30	5,60	6,25	7,50	1,95	4,30
dum	22:00	1356	Cs Cerrito	Defensor	11,0	18,0	25,0	15,0	5,90	3,90	70,0	18,0	2,30	3,05	1,19	23,0	3,50	8,50	9,50	11,0	13,0	1,80	2,45	3,35	3,15	1,67	2,85
dum	00:55	1357	Nacional Montevideo	Cerro Largo	1,93	20,0	70,0	3,90	6,50	17,0	25,0	22,0	16,0	1,12	3,70	2,75	35,0	1,57	2,00	3,20	2,55	13,0	13,0	15,0	18,0	1,62	2,65
luni	22:00	1358	Albion M.	CA Fenix	5,00	15,0	33,0	6,50	4,60	5,60	38,0	15,0	4,10	1,69	1,51	9,50	8,00	4,30	5,80	6,00	7,50	3,35	4,50	5,20	6,25	1,87	3,80


 URUGUAY 1 - CLAUSURA				Total goluri (TG)										Total Goluri - Repriza 1				Total Goluri - Repriza 2			Ambele echipe inscriu					
Ziua	Ora	N.c.		2+	3+	4+	5+	7+	0-2	0-3	2-3	2-4	2-5	3-5	1+	2+	3+	2-3	1+	2+	3+	GG	GG3+	GG4+	gg1r	gg2r
COD OPERATOR				383	3	4	15	16	5	45	6	384	528	529	33	34	35	38	39	40	41	517	574	1396	601	602
vin	00:55	1351	Dep. Maldonado Boston River	1,40	2,20	4,20	9,00	60,0	1,60	1,19	1,95	1,53	1,45	2,35	1,45	3,20	9,50	3,40	1,30	2,40	5,90	1,92	2,65	4,60	5,20	3,90
sam	17:00	1352	Liverpool Montevidec Montevideo	1,33	2,00	3,60	7,25	45,0	1,72	1,24	1,95	1,50	1,40	2,15	1,40	2,90	8,00	3,15	1,27	2,20	5,10	1,93	2,50	4,10	5,00	3,60
sam	22:00	1353	Danubio River Plate	1,43	2,30	4,40	9,50	70,0	1,55	1,17	1,95	1,55	1,48	2,45	1,47	3,35	10,0	3,50	1,32	2,50	6,00	1,97	2,80	4,80	5,40	4,10
sam	00:55	1354	Penarol Atletico Montevideo	1,30	1,95	3,45	6,75	40,0	1,76	1,26	1,95	1,50	1,40	2,10	1,38	2,85	7,75	3,10	1,25	2,15	4,90	1,95	2,50	4,00	5,00	3,70
dum	17:00	1355	Atl.Rentistas Plaza Colonia	1,47	2,35	4,60	10,0	80,0	1,53	1,16	1,95	1,55	1,48	2,50	1,48	3,40	10,5	3,60	1,33	2,55	6,25	1,98	2,85	5,00	5,60	4,20
dum	22:00	1356	Cs Cerrito Defensor	1,28	1,90	3,30	6,50	38,0	1,80	1,29	1,95	1,47	1,38	2,05	1,37	2,80	7,50	3,00	1,25	2,10	4,80	2,00	2,50	3,90	5,20	3,70
dum	00:55	1357	Nacional Montevideo Cerro Largo	1,25	1,80	3,05	5,80	33,0	1,90	1,33	1,95	1,45	1,35	1,95	1,33	2,60	7,00	2,90	1,23	2,00	4,40	2,10	2,45	4,00	5,40	4,10
luni	22:00	1358	Albion M. CA Fenix	1,40	2,20	4,20	9,00	60,0	1,60	1,19	1,95	1,53	1,45	2,35	1,45	3,20	9,50	3,40	1,30	2,40	5,90	1,92	2,65	4,60	5,20	3,90


 PARAGUAY 1 - CLAUSURA			Rezultat final (RF)				Țansă Dublă (SD)		Pauză/final (PF)				Victorie dublă (VD)				Total goluri (TG)						Total Goluri - Repriza 1				
Ziua	Ora	N.C.			45'	90'	1	X	2	1X	X2	1-1	X-1	X-2	2-2	11	22	2+	3+	4+	5+	0-2	2-3	2-4	1+	2+	3+
COD OPERATOR																											
vin	00:00	1379	Sportivo Ameliano	Guairena			2,35	3,10	3,00	1,34	1,52	3,80	5,50	6,75	5,00	7,50	9,00	1,33	2,00	3,60	7,25	1,72	1,95	1,50	1,40	2,90	8,00
sam	02:30	1372	General Caballero	Guarani Asuncion			3,25	3,25	2,15	1,63	1,29	5,40	7,50	5,10	3,50	10,0	6,50	1,29	1,90	3,30	6,50	1,80	1,95	1,47	1,37	2,80	7,50
sam	00:00	1373	12.October	Sol De America			2,90	3,00	2,50	1,47	1,36	5,00	6,25	5,60	4,20	9,00	8,00	1,40	2,20	4,20	9,00	1,60	1,95	1,53	1,45	3,20	9,50
dum	23:00	1378	Resistencia A.	Nacional Asuncion			3,80	3,35	1,92	1,78	1,22	5,80	10,0	4,60	3,05	11,0	5,60	1,29	1,90	3,30	6,50	1,80	1,95	1,47	1,37	2,80	7,50
luni	01:30	1377	Cerro Porteno	Tacuary			1,53	3,80	6,00	1,09	2,33	2,35	3,90	14,0	10,0	3,80	20,0	1,28	1,95	3,45	6,75	1,76	1,95	1,50	1,38	2,85	7,75


			PARAGUAY 1 - CLAUSURA				Echipa 1 dă gol		Echipa 2 dă gol		Goluri Gazdă Repriza 1		Goluri Oaspești - Repriza 1		Ambele echipe inscriu			Mai multe goluri (MG)		MOZZART COMBINAZZI											
Ziua	Ora	N.c.				2+	2+& GG	2+	2+& GG	1+	2+	1+	2+	GG	GG3+	gg1r	1	2	1&2+	1&3+	1-1&	1&	2&	2&	2-2&	2&	1+1&	1+1&			
COD OPERATOR																															
vin	00:00	1379	Sportivo Ameliano	Guairena		2,35	3,35	2,90	3,90	2,00	6,75	2,15	9,00	1,80	2,35	4,80	3,30	2,05	3,10	3,90	5,40	4,70	4,10	5,30	7,25	5,70	1,72	3,20			
sam	02:30	1372	General Caballero	Guarani Asuncion		2,90	3,70	2,05	3,15	2,25	9,00	1,90	6,25	1,73	2,25	4,40	3,30	2,00	4,30	5,20	7,00	5,80	2,75	3,45	4,80	4,10	1,67	3,00			
sam	00:00	1373	12.October	Sol De America		3,00	4,30	2,70	4,00	2,20	9,00	2,15	7,00	1,90	1,92	2,65	5,20	3,30	2,05	4,20	5,60	7,50	6,00	3,40	4,50	6,25	5,20	1,87	3,80		
dum	23:00	1378	Resistencia A.	Nacional Asuncion		3,25	3,80	1,97	3,10	2,40	10,5	1,85	5,70	1,88	2,35	4,60	3,30	2,00	5,30	5,90	7,50	6,50	2,35	3,20	4,20	3,80	1,67	2,95			
luni	01:30	1377	Cerro Porteno	Tacuary		1,70	3,15	5,20	5,80	1,67	4,20	3,00	14,0	2,05	2,50	5,40	3,30	2,05	1,87	2,60	3,30	3,40	7,75	8,50	12,0	11,0	1,70	3,10			




 SPANIA SUPERCUPA				Rezultat		Rezultat final			Prima repriză			Handicap			Handicap prima repriză			Total puncte			Înșă Dublă		Victorie		Victorie Dublă																	
Ziua	Ora	N.C.		semifinale - un singur meci, Sevilla										20'	40'	1	X	2	1	X	2	han	1	2	han	1	2	nr pt	<	>	1X	X2	1	2	11	22						
						COD OPERATOR																																				
sam	19:30	7105	Betis																																							

			FRANȚA 1		Rezultat		Rezultat final			Prima repriză			Handicap		Handicap prima repriză			Total puncte			Înșasă Dublă		Victorie		Victorie Dublă		
Ziua	Ora	N.C.	htTPS://www.lnb.fr/		20'	40'	1	X	2	1	X	2	han	1	2	han	1	2	nr pt	<	>	1X	X2	1	2	11	22
COD OPERATOR																											
vin	21:00	7029	Gravelines	Levallois	3,05	15,0	1,45	2,55	15,0	1,57	5,5	1,85	1,85	2,5	1,85	1,85	166,5	1,85	1,85	2,50	1,32	2,90	1,38	7,00	30	31	
vin	21:00	7028	Roanne	Ada Blois	1,30	16,0	3,90	1,45	16,0	3,00	-7,5	1,85	1,85	-3,5	1,85	1,85	162,5	1,85	1,85	1,20	3,10	1,23	3,70	2,05	9,75		
vin	21:30	7030	Dijon	Le Portel	1,20	19,0	5,00	1,33	18,0	3,60	-9,5	1,85	1,85	-4,5	1,85	1,85	157,5	1,85	1,85	1,13	3,95	1,14	4,70	1,80	12,5		
sam	17:20	7107	Pau Orthez	Strasbourg	2,15	14,5	1,80	2,05	15,0	1,85	1,5	1,85	1,85	0,5	1,85	1,85	165,5	1,85	1,85	1,87	1,60	2,04	1,71	4,50	3,50		
sam	21:00	7108	Bourg Bresse	Paris-Levallois	1,55	14,5	2,70	1,67	15,0	2,35	-4,5	1,85	1,85	-2,5	1,85	1,85	157,5	1,85	1,85	1,40	2,28	1,47	2,55	2,75	5,70		
sam	21:00	7033	Le Manss	Provence	1,17	20,0	5,50	1,30	19,0	3,80	-10,5	1,85	1,85	-5,5	1,85	1,85	158,5	1,85	1,85	1,11	4,30	1,11	5,20	1,75	13,5		
sam	21:00	7032	Nancy	Limoges	3,05	15,0	1,45	2,55	15,0	1,57	5,5	1,85	1,85	2,5	1,85	1,85	155,5	1,85	1,85	2,50	1,32	2,90	1,38	7,00	2,50		
sam	21:00	7031	Nanterre	Monaco	4,40	17,0	1,25	3,20	17,0	1,40	8,5	1,85	1,85	4,5	1,85	1,85	165,5	1,85	1,85	3,50	1,16	4,10	1,19	11,0	1,95		
dum	20:00	7034	Cholet	Asvel Lyon	4,40	17,0	1,25	3,20	17,0	1,40	8,5	1,85	1,85	4,5	1,85	1,85	162,5	1,85	1,85	3,50	1,16	4,10	1,19	11,0	1,95		

	LIGA CAMPIONILOR (F)										Rezultat		Rezultat final		Handicap		Prima repriză		Handicap prima repriză		Total goluri			Total goluri PR			Total goluri RS		
Ziua	Ora	N.C.	Competiile pe grupe		30'	60'	1	X	2	han	1	2	1	X	2	han	1	2	nr gol	<	>	nr gol	<	>	nr gol	<	>		
COD OPERATOR																													
sam	17:00	7493	Banik Most F	Krim F	19,0	23,0	1,02	10,5	1,95	1,75	7,50	13,0	1,10	5,5	1,80	1,90	58,5	1,85	1,85	28,5	1,85	1,85	29,5	1,85	1,85				
sam	17:00	7499	Ferencvaros F	Brest W	1,75	8,00	2,45	-0,5	1,75	1,95	1,90	6,00	2,35	-0,5	1,90	1,80	56,5	1,75	1,95	27,5	1,85	1,85	28,5	1,85	1,85				
sam	19:00	7507	Lok.Zagreb F	Buducnost W	6,75	12,0	1,15	5,5	1,85	1,85	4,70	9,50	1,25	2,5	2,11	1,65	54,5	1,75	1,95	26,5	1,85	1,85	27,5	1,85	1,85				
sam	19:00	7494	Gyor F	Metz F	1,15	12,0	6,75	-5,5	1,75	1,95	1,25	9,50	4,70	-2,5	1,65	2,11	57,5	1,85	1,85	28,5	1,85	1,85	28,5	1,85	1,85				
sam	19:00	7497	Vipers F	Odense F	1,30	9,00	4,40	-3,5	1,80	1,90	1,40	8,00	3,50	-1,5	1,70	2,03	55,5	1,90	1,80	27,5	1,85	1,85	27,5	1,85	1,85				
dum	15:00	7495	Katamonuspör W	Rapid BUK. W	6,75	12,0	1,15	5,5	1,95	1,75	4,70	9,50	1,25	2,5	2,11	1,65	61,5	1,75	1,95	30,5	1,85	1,85	30,5	1,85	1,85				
dum	17:00	7498	Csm Bucuresti W	Bietigheim W	1,55	8,50	2,95	-1,5	1,80	1,90	1,65	7,00	2,75	-0,5	1,65	2,11	57,5	1,85	1,85	28,5	1,85	1,85	28,5	1,85	1,85				
dum	17:00	7496	Esbjerg F	Storhamar F	1,07	16,0	11,0	-7,5	1,90	1,80	1,18	10,0	5,70	-3,5	1,65	2,11	53,5	1,85	1,85	26,5	1,85	1,85	26,5	1,85	1,85				

			VOLEI - CM FEMININ										Rezultat		Rezultat final		Handicap seturi		Primul set		Al doilea set		Handicap puncte		Total seturi					Total puncte			Total puncte Primul Set				
Ziua	Ora	N.C.	Competiile pe grupe										1	2	han	1	2	1	2	1	2	han	1	2	3	4	5	nr pt	<	>	nr pt	<	>				
COD OPERATOR																																					
vin	19:00	8426	Polonia F	Croatia F	1,17	4,40	-1,5	1,40	2,70	1,30	3,20	1,30	3,20	-15,5	1,95	1,75	2,00	2,80	4,40								460	462		463	465						
vin	21:00	8436	Olanda F	Kenya F	1,01	10,9	-2,5	1,10	5,80	1,05	7,70	1,05	7,70														170,5	1,85	1,85	44,5	1,85	1,85					
sam	14:00	8427	Turcia F	Thailanda F	1,07	6,80	-1,5	1,20	4,00	1,18	4,20	1,18	4,20	-18,5	1,95	1,75											142,5	1,85	1,85	43,5	1,95	1,75					
sam	15:00	8428	Belgia F	Puerto Rico F	1,17	4,40	-1,5	1,40	2,70	1,30	3,20	1,30	3,20	-15,5	1,95	1,75	2,00	2,85	4,40								170,5	1,85	1,85	44,5	1,85	1,85					
sam	16:00	8437	Italia F	Camerun F	1,01	10,9	-2,5	1,05	7,70	1,05	7,70	1,05	7,70														117,5	1,90	1,80								
sam	19:30	8429	Rep.Dominicana.F	Coreea de Sud F	1,05	7,70	-1,5	1,15	4,70	1,15	4,70	1,15	4,70	-19,5	1,90	1,80	1,80	3,00	5,30								134,5	1,90	1,80	43,5	1,85	1,85					
sam	20:30	8430	SUA F	Kazakhstan F	1,01	10,9	-2,5	1,05	7,70	1,05	7,70	1,05	7,70														118,5	1,85	1,85								
sam	21:30	8431	Brazilia F	Cehia F	1,03	9,00	-2,5	1,40	2,70	1,12	5,30	1,12	5,30														132,5	1,85	1,85	43,5	1,75	1,95					
dum	15:00	8432	China F	Argentina F	1,01	10,9	-2,5	1,20	4,00	1,05	7,70	1,05	7,70														126,5	1,85	1,85								
dum	15:15	8433	Japonia F	Columbia F	1,02	9,90	-2,5	1,35	2,90	1,07	6,80	1,07	6,80														129,5	1,85	1,85	42,5	1,95	1,75					
dum	20:00	8434	Germania F	Bulgaria F	1,55	2,29	-1,5	2,05	1,69	1,65	2,11	1,65	2,11	-5,5	1,85	1,85	2,60	2,60	3,20								180,5	1,85	1,85	45,5	1,75	1,95					
dum	21:00	8435	Serbia F	Canada F	1,03	9,00	-2,5	1,45	2,55	1,12	5,30	1,12	5,30	-20,5	2,03	1,70											133,5	1,85	1,85	43,5	1,80	1,90					

			KHL		Rezultat		Rezultat final		Înșasă Dublă		Total goluri		Prima Treime		Prima treime / final												
Ziua	Ora	N.C.	htTPS://www.khl.ru/		20'	60'	1	X	2	1X	12	X2	5+	6+	0-4	0-5	1	X	2	1-1	1-X	1-2	X-1	X-2	2-1	2-X	2-2
COD OPERATOR																											
vin	19:00	8042	Neftekhimik	Traktor	3,20	3,90	1,95	1,76	1,21	1,30	1,55	2,03	2,30	1,70	3,30	2,50	2,40	5,75	13,0	15,0	6,50	4,80	19,0	13,0	3,30		
vin	19:00	8041	Nizhny Novgorod	Omsk	3,10	3,85	2,00	1,72	1,22	1,32	1,43	1,85	2,60	1,85	3,20	2,50	2,45	5,50	13,0	15,0	6,50	5,00	19,0	13,0	3,35		
vin	19:30	8043	Sochi	Spartak Moscova	3,10	3,85	2,00	1,72	1,22	1,32	1,85	2,55	1,85	1,45	3,20	2,50	2,45	5,50	13,0	15,0	6,50	5,00	19,0	13,0	3,35		
sam	14:30	8164	Salvat Ufa	Dinamo Minsk	1,75	4,00	3,85	1,22	1,20	1,96	1,43	1,85	2,60	1,85	2,20	2,55	3,70	2,70	14,0	20,0	4,90	8,00	15,0	13,0	7,00		
sam	15:00	8159	Metallurg Magnitogor	Kunlun	1,30	5,20	8,00	1,04	1,12	3,15	1,68	2,29	2,05	1,55	1,70	3,00	5,00	1,90	19,0	43,0	4,10	17,0	10,0	15,0	15,0		
sam	17:00	8160	Lokomotiv Yaroslav	Admiral Vladivostok	1,45	4,60	5,60	1,10	1,15	2,50	1,85	2,55	1,85	1,45	1,90	2,75	4,40	2,15	16,0	28,0	4,50	12,5	12,0	14,0	10,0		
sam	17:00	8165	St.Petersburg	Dinamo Moscova	1,70	4,00	4,10	1,19	1,20	2,02	1,60	2,11	2,20	1,65	2,15	2,60	3,80	2,55	14,0	20,0	5,00	8,50	14,0	13,0	7,50		
sam	17:30	8166	Severstal Cherepovec	Barys Astana	1,85	3,90	3,50	1,25	1,21	1,84	1,43	1,85	2,60	1,85	2,30	2,55	3,50	3,00	13,0	20,0	4,80	7,00	15,0	13,0	6,25		
dum	14:00	8158	Vityazi Podolsk	Sibir	2,30	3,80	2,60	1,43	1,22	1,54	2,05	2,90	1,70	1,35	2,75	2,45	2,90	4,20	13,0	17,0	5,00	5,25	16,0	13,0	4,80		
dum	17:00	8167	Ak Bars Kazan	Traktor	1,90	3,90	3,35	1,28	1,21	1,80	1,65	2,19	2,10	1,60	2,35	2,55	3,40	3,15	13,0	19,0	4,80	6,75	15,0	13,0	6,00		
dum	17:00	8162	Sochi	Amur Khabarovsk	2,40	3,80	2,40	1,47	1,20	1,47	1,77	2,41	1,95	1,50	2,85	2,45	2,85	4,60	13,0	16,0	5,00	5,00	16,0	13,0	4,60		
dum	17:00	8161	Neftekhimik	Omsk	3,10	3,85	2,00	1,72	1,22	1,32	1,38	1,75	2,80	1,95	3,20	2,50	2,45	5,50	13,0	15,0	6,50	5,00	19,0	13,0	3,35		
luni	17:00	8171	Avto Ekaterinburg	Kunlun	1,35	4,85	7,20	1,06	1,14	2,90	1,68	2,29	2,05	1,55	1,75	2,95	4,80	1,95	18,0	38,0	4,40	16,0	11,0	15,0	13,0		
luni	17:00	8170	Metallurg Magnitogor	Dinamo Minsk	1,65	4,10	4,25	1,18	1,19	2,09	1,35	1,72	2,90	2,00	2,10	2,60	3,90	2,45	14,0	20,0	5,00	9,00	14,0	13,0	8,00		
luni	19:00	8172	Severstal Cherepovec	Admiral Vladivostok	1,75	4,00	3,85	1,22	1,20	1,96	1,85	2,55	1,85	1,45	2,20	2,55	3,70	2,70	14,0	20,0	4,90	8,00	15,0	13,0	7,00		
luni	19:30	8174	Lokomotiv Yaroslav	Barys Astana	1,60	4,25	4,45	1,16	1,18	2,17	1,55	2,03	2,30	1,70	2,05	2,60	4,10	2,35	15,0	20,0	5,00	9,50	13,0	14,0	8,50		
luni	19:30	8163	TSKA	Spartak Moscova	1,40	4,70	6,30	1,08	1,15	2,65	1,85	2,55	1,85	1,45	1,85	2,85	4,50	2,05	17,0	33,0	4,50	14,0	11,0	15,0	11,0		
luni	19:30	8173	St.Petersburg	Nizhny Novgorod	1,45	4,60	5,60	1,10	1,15	2,50	1,33	1,69	3,00	2,05	1,90	2,75	4,40	2,15	16,0	28,0	4,50	12,5	12,0	14,0	10,0		